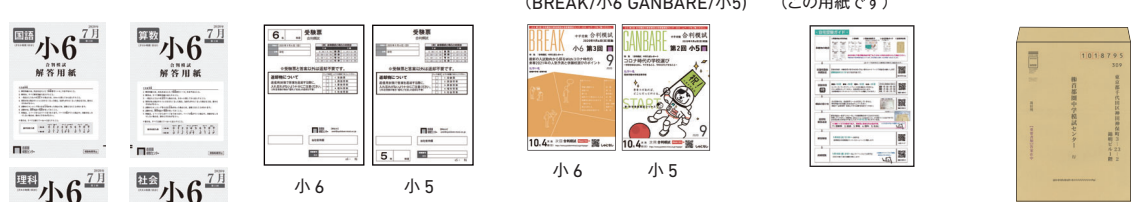


・自宅受験ガイド・

問題の複製・転載禁止。問題漏洩につながる迷惑行為は厳禁。

到着物の確認

①問題用紙・解答用紙 ②受験票 ③受験情報冊子
(BREAK/小6 GANBARE/小5) ④自宅受験ガイド ⑤返信用封筒
(この用紙です)




小6イメージ

送付内容に不備(問題用紙の落丁など)があった場合は速やかにご連絡ください。
問題用紙の外側が解答用紙になっています。2科目受験生も理科、社会の問題一式同封いたします。

QRコードを読み取ると各種項目の詳細をご確認頂けます↓


志望校登録 併願設定

志望校登録・併願設定がまだお済みでない場合はマイページで登録をお願いします。
試験当日の23:59まで変更可能です。



操作PDF方法


試験時間



国語：50分 算数：50分 理科：35分 社会：35分

キッチンタイマーやスマートフォンの時計機能をご利用の上、
テスト時間を守ってください。休憩時間はお任せします。
(首都圏模試センターホームページでタイマーも掲載しております。)

《学校会場模試の場合》
国語 09:00～09:50
算数 10:00～10:50
理科 11:00～11:35
社会 11:40～12:15





動画(音あり)

模試の受け方

自宅受験の為、座席番号シールは同封していません。
解答用紙の氏名欄に氏名を記入してください。
表紙の“注意事項”を読んでから試験を始めてください。

*問題の外側が解答用紙




動画(音あり)


返却物 解答返送

解答用紙は一部ずつコピーをして成績閲覧日までご自宅で大切に
保管してください。【問題用紙、BREAK(小6)・GANBARE(小5)、自宅受験ガイドは返却不要です】
返信用封筒(切手貼付不要)に入れて**9月7日(月)**中にポスト投函。

*返送物イメージ




《重要》以下の順番で封入。受験票と答案以外は返送不要。 ※入れ忘れがないか確認しましょう!!
「1. 受験票 2. 国語 3. 算数 4. 理科 5. 社会」



解答解説

9月8日(火) 12:00～ 公開予定
(解答解説は首都圏模試センターのホームページに掲載します)





webページ

成績閲覧

9月18日(金) 夕方～ 個人マイページにて公開予定
(2020年度より紙の成績表は廃止します)

*成績はマイページにて閲覧。
送付はございません。

*個人マイページで簡易成績表をプリントアウトすることができます。



動画(音あり)



9月6日(日)「合判模試」特設ページ開設!

首都圏模試センターのホームページトップにある特設ページバナーをクリックすると模試の申込みから成績閲覧までの流れをご確認頂けます。

特設ページ▶



- ◎よくある質問 Q & A
- ◎自宅受験ガイド (志望校登録、タイマー、成績閲覧方法など)
- ◎思考コード・思考スキルについて (動画)
- ◎おうち de 保護者会・私学座談会
- ◎おうち de 説明会・相談会
- ◎緊急告知



首都圏模試センターホームページのバナーをクリック!

「おうちdeオンライン説明会・相談会」

9月5日(土)、6日(日)、12日(土)、13日(日)の4日間に、多くの学校にご参加頂き、オンラインツールを使用する"LIVE"の説明会や相談会などを実施します。

ご参加には予約が必要な学校もあります。イベント名をクリックすると学校の予約サイトにジャンプしますので、ぜひ事前登録をお願いします。

おうち de 説明会&相談会▶



スマホからも参加(視聴)しやすいWebメニュー画面に刷新!

7月からイベントのWebメニューを刷新しました。PC やタブレットからはもちろん、スマートフォンからも参加(視聴)しやすいメニューになりました。

- ①「いつでも見られる Web 動画説明会」
 - ②「質問・相談・体験ができるライブ相談会・説明会・体験会」
- という大枠のカテゴリに分けて、Webメニューを表示しています。



画面イメージ

- ◎自宅から自由参加
- ◎LIVE 配信あり
- ◎質問・相談OK!!

