

# step 1

初めてマイページを開設される方

# 保護者登録

※昨年マイページを開設済の方はStep.0の手順で保護者登録をしてください。

## 1 受験生ログイン



## 2 初めて登録される方




※昨年度マイページ開設済の場合  
前のページstep.0をご覧ください。

## 3 メールアドレス入力 個人情報にチェック



## 4 お申込みメール送信完了




### 「自動返信メール」が届かない場合

しばらく待っても「自動返信メール」が届かない時は以下の原因が考えられます。

1. メールアドレスの入力を間違えた  
⇒3時間経過後、再度仮登録を行なってください。
2. 迷惑メール扱いになっている  
⇒迷惑メールフォルダやゴミ箱をご確認ください。
3. ドメイン指定受信をしている  
⇒[kojin@syutoken-mosi.co.jp] を指定。3時間後に再度登録を行なってください。

上記で解決出来ない場合はお手数ですが  
当社へ直接お問合せください。  
unei@syutoken-mosi.co.jp

## 5 メール本文の URL を クリック (3 時間以内有効)



※URLが無効になった場合は、  
再度、仮登録を行ってください。

## 6 保護者の登録



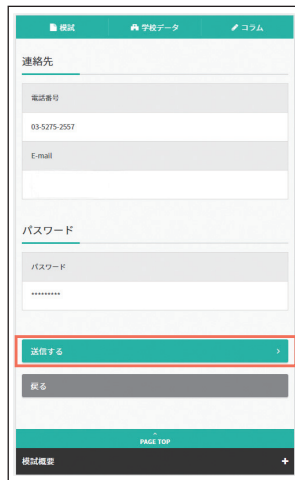
## 7 [確認画面へ]



## 8 入力内容確認



## 9 [送信する]



## 10 登録完了



保護者登録が完了しましたら、  
次のページの受験生登録に  
お進みください。