

STEP 1 マイページにログイン

①マイページログイン ▼マイページログイン画面



Eメール・パスワードを入力し、**ログイン**を押下

②マイページ



iOS (iPhone/iPad)は、必ず**Safari**を使用して、マイページにログインしてください。

答案画像アップロードを押下

STEP 2 答案提出

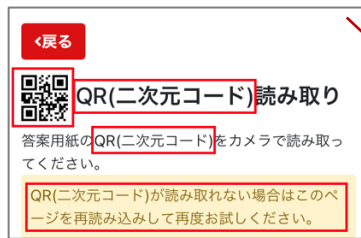
- 【合判模試】4教科受験の場合は4枚、2教科受験の場合は2枚を提出してください。
 - 【適性検査型模試】3教科受験の場合は3枚、2教科受験の場合は2枚を提出してください。
 - 【スタート模試】基礎力テスト、思考力テストの2枚を提出してください。
- ※基礎力テストは、**算数・国語**を1枚として撮影し提出してください。

①TOPページ



ログイン後のTOPページ

②QR (二次元バーコード) 読み取り

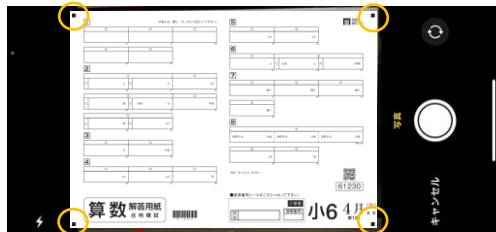


答案用紙の**QR (二次元バーコード)**を読み取る

③撮影前画面



④答案撮影




スマホ・タブレットは答案用紙の四隅の■を画像内にいれる

⑤数字入力



画面に表示される数字を入力
※表示されない場合は再撮影

⑥画像確認

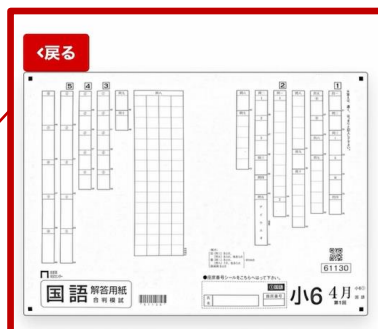


撮影した答案画像が問題ないか確認
※再撮影する場合は「NG」を選択

⑦答案送信



STEP 3 答案確認



撮影が完了した答案はTOPページの**提出履歴**から確認可能

動作推奨環境

- 【iPhone / iPad】
 - OS: iOS 最新版
 - 対応ブラウザ: Safari
- 【Android】
 - OS: Android 最新版
 - 対応ブラウザ: Chrome