

# 【7月開催 合判模試・適性検査型模試をご検討中の受験生の申し込みの流れ】

**こちらからスタート!**

お申し込みは塾を介してお申し込みですか？  
塾を介さず個人でお申し込みですか？

塾を介していません  
お支払い方法は 塾窓口 または マイページ内で

あなたは **塾申し込み** ①塾受験番号 ②塾決済 ③個人申込 です  
あなたは **個別決済** ①塾受験番号 ②個人決済 ③個人申込 申し込み です

①受験番号 ②決済パターン ③申込パターン 個人でお申し込み

塾・教室から「受験番号登録」を受け取ってますか ※QRコード記載のもの

受け取ってません あなたは **個人申し込み** ①個人受験番号 ②個人決済 ③個人申込 です

**注** テスト手続き前までに「受験番号登録」先に登録作業が必要になります。左記参照  
【注意】すでに塾用受験番号登録済みの受験生(保護者)は手続き不要です。

受験番号登録完了  
マイページ内でテスト手続き お支払いは塾窓口へ  
マイページ内でテスト手続きとお支払い  
申し込みは締切日までにしてくれたら大丈夫だよ!  
あわてないでネ

受験生宅へ または お申し込みをした塾へ **問題一式 到着**

自宅での受験 または 塾内受験 **模試実施**

答案用紙と受験票を **模試センターへ返送**

マイページ内で **成績公開**



塾申し込み または 個別決済申し込み の受験生

**「受験番号登録」** 受け取り方法は①または②になります。  
テスト手続き前までに受け取り、登録作業をして下さい  
【注意】すでに塾用受験番号登録済みの受験生(保護者)は手続き不要です。

**受け取り方法①** 塾・教室から 手渡し



**受け取り方法②** 塾・教室から メールで受け取り



「受験番号登録」画像 (jpgまたはPDF)

塾・教室から添付画像を受信して下さい。  
登録方法は I か II になります  
登録手続きは生徒(保護者)が行う

登録方法 I QRコード読み取り



読み取り

登録方法 II 認証コード入力

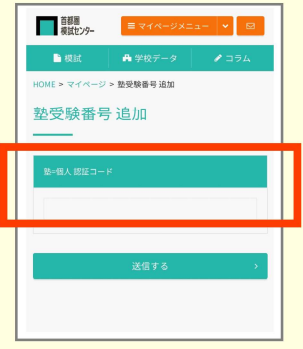


受験番号追加





認証コード

認証コード入力



①②で受け取りができなかった

③ 模試受験時 受験票に記入



問題一式と同封の受験票の必要事項欄に記入をお願いします。  
成績閲覧までに当センターにて手続きさせていただきます。

①②③が間に合わなかった

④ 模試センターHPより 問い合わせ

