

－ 年度別推移 －

【推定を含む】

		2023年入試			2022年入試			2021年入試		
		募集人数	応募者数	受験者数	募集人数	応募者数	受験者数	募集人数	応募者数	受験者数
東京	男子校	6,075	44,818	33,631	6,055	41,492	31,391	6,055	40,404	30,527
	女子校	8,912	49,163	35,377	9,162	48,227	34,675	9,362	45,958	33,312
	共学・別学校	10,479	93,271	63,225	10,136	88,013	60,584	9,897	82,032	56,922
	合計	25,466	187,252	132,233	25,353	177,732	126,650	25,314	168,394	120,761
神奈川	男子校	1,635	8,752	7,615	1,635	8,527	7,498	1,635	8,883	7,865
	女子校	2,505	13,796	9,147	2,510	13,294	8,702	2,505	12,296	8,529
	共学・別学校	3,825	26,266	19,325	3,770	25,833	18,827	3,755	25,270	18,256
	合計	7,965	48,814	36,087	7,915	47,654	35,027	7,895	46,449	34,650
千葉	男子校	—	—	—	—	—	—	—	—	—
	女子校	270	2,206	1,911	260	2,144	1,801	260	2,086	1,859
	共学校	3,374	28,001	24,216	3,189	27,208	23,106	3,164	25,376	21,810
	合計	3,644	30,207	26,127	3,449	29,352	24,907	3,424	27,462	23,669
埼玉	男子校	385	4,349	3,683	385	4,815	3,894	385	4,986	4,116
	女子校	360	5,210	4,832	360	5,157	4,829	360	4,934	4,715
	共学校	2,717	48,659	35,861	2,732	45,423	33,938	2,722	39,051	30,633
	合計	3,462	58,218	44,376	3,477	55,395	42,661	3,467	48,971	39,464
茨城	男子校	—	—	—	—	—	—	—	—	—
	女子校	—	—	—	—	—	—	—	—	—
	共学校	1,145	7,019	5,644	1,275	6,749	5,429	1,275	5,965	5,080
	合計	1,145	7,019	5,644	1,275	6,749	5,429	1,275	5,965	5,080
栃木	男子校	—	—	—	—	—	—	—	—	—
	女子校	—	—	—	—	—	—	—	—	—
	共学校	220	336	321	220	369	359	220	328	316
	合計	220	336	321	220	369	359	220	328	316
首都圏入試	男子校	…	1,089	1,038	…	853	828	…	988	968
	女子校	…	1,277	1,233	…	1,221	1,175	…	1,153	1,124
	共学・別学校	…	9,777	9,321	…	8,804	8,346	…	6,820	6,174
	合計	…	12,143	11,592	…	10,878	10,349	…	8,961	8,266
国立校		970	4,743	3,375	976	4,847	3,633	962	5,070	3,697
1都5県〔私立・国立〕計 【首都圏入試を含む】		42,872	348,732	259,755	42,665	332,976	249,015	42,557	311,600	235,903
公立中高一貫校		4,120	18,056	17,392	4,080	18,782	18,106	3,840	18,852	18,207
全合計		46,992	366,788	277,147	46,745	351,758	267,121	46,397	330,452	254,110

- 募集人数推移 -

【推定を含む】

		～12月31日			1月1日～1月19日			1月20日～1月31日			2月1日午前			2月1日午後		
		2023年	2022年	2021年	2023年	2022年	2021年	2023年	2022年	2021年	2023年	2022年	2021年	2023年	2022年	2021年
東京	男子校	70	75	80	90	90	90	…	…	…	2,985	2,905	2,915	302	352	352
	女子校	124	169	169	30	35	45	25	25	25	4,034	4,099	4,127	1,135	1,215	1,270
	共学・別学校	235	195	195	55	50	50	12	12	12	3,995	3,905	3,833	1,551	1,467	1,483
	合計	429	439	444	175	175	185	37	37	37	11,014	10,909	10,875	2,988	3,034	3,105
神奈川	男子校	…	…	…	…	…	…	—	—	—	600	565	565	55	50	50
	女子校	15	15	20	20	20	20	—	—	…	1,110	1,125	1,115	330	330	335
	共学・別学校	5	5	5	30	60	60	—	—	—	1,345	1,385	1,365	615	605	580
	合計	20	20	25	50	80	80	—	—	…	3,055	3,075	3,045	1,000	985	965
千葉	男子校	—	—	—	—	—	—	—	—	—	—	—	—	—	—	—
	女子校	95	90	90	—	—	—	160	155	155	—	—	—	—	—	—
	共学校	797	722	732	—	—	—	2,387	2,267	2,237	—	—	—	15	15	10
	合計	892	812	822	—	—	—	2,547	2,422	2,392	—	—	—	15	15	10
埼玉	男子校	—	—	—	240	240	240	100	100	100	—	—	—	—	—	—
	女子校	…	…	…	295	295	295	…	…	…	—	—	—	—	—	—
	共学校	50	50	50	2,550	2,565	2,540	94	94	99	—	—	5	—	—	—
	合計	50	50	50	3,085	3,100	3,075	194	194	199	—	—	5	—	—	—
茨城	男子校	—	—	—	—	—	—	—	—	—	—	—	—	—	—	—
	女子校	—	—	—	—	—	—	—	—	—	—	—	—	—	—	—
	共学校	475	525	545	535	555	565	100	160	130	—	—	—	—	—	—
	合計	475	525	545	535	555	565	100	160	130	—	—	—	—	—	—
栃木	男子校	—	—	—	—	—	—	—	—	—	—	—	—	—	—	—
	女子校	—	—	—	—	—	—	—	—	—	—	—	—	—	—	—
	共学校	185	185	185	—	—	—	30	30	30	—	—	—	—	—	—
	合計	185	185	185	—	—	—	30	30	30	—	—	—	—	—	—
首都圏入試	男子校	…	…	…	…	…	…	—	—	—	—	—	—	—	—	—
	女子校	—	—	—	…	…	…	—	—	—	—	—	—	—	—	—
	共学・別学校	…	—	—	…	…	…	…	—	—	—	—	—	—	—	—
	合計	…	…	…	…	…	…	…	—	—	—	—	—	—	—	—
国立校		30	30	30	60	53	53	72	72	72	54	63	51	15	—	—
1都5県[私立・国立]計 【首都圏入試を除く】		2,081	2,061	2,101	3,905	3,963	3,958	2,980	2,915	2,860	14,123	14,047	13,976	4,018	4,034	4,080
公立中高一貫校		320	320	160	1,320	1,320	1,240	60	54	134	11	11	11	—	—	—
全合計		2,401	2,381	2,261	5,225	5,283	5,198	3,040	2,969	2,994	14,134	14,058	13,987	4,018	4,034	4,080

－ 募集人数推移 －

【推定を含む】

		2月2日午前			2月2日午後			2月3日			2月4日			2月5日以降		
		2023年	2022年	2021年	2023年	2022年	2021年	2023年	2022年	2021年	2023年	2022年	2021年	2023年	2022年	2021年
東京	男子校	1,195	1,240	1,250	175	171	171	642	612	602	431	420	405	185	190	190
	女子校	1,525	1,585	1,605	690	715	765	719	750	733	335	305	324	295	264	299
	共学・別学校	1,647	1,592	1,519	885	905	845	1,060	975	980	639	654	632	400	381	348
	合計	4,367	4,417	4,374	1,750	1,791	1,781	2,421	2,337	2,315	1,405	1,379	1,361	880	835	837
神奈川	男子校	410	425	425	50	40	40	335	345	345	125	140	140	60	70	70
	女子校	480	470	465	180	180	175	200	195	200	101	105	100	69	70	75
	共学・別学校	735	695	695	345	365	380	390	260	275	190	250	265	170	145	130
	合計	1,625	1,590	1,585	575	585	595	925	800	820	416	495	505	299	285	275
千葉	男子校	—	—	—	—	—	—	—	—	—	—	—	—	—	—	—
	女子校	—	—	—	—	—	—	—	—	—	—	—	15	15	15	
	共学校	65	65	65	—	—	—	40	50	50	65	55	55	5	15	15
	合計	65	65	65	—	—	—	40	50	50	65	55	55	20	30	30
埼玉	男子校	—	—	—	—	—	—	40	40	40	0	—	—	5	5	5
	女子校	—	—	—	—	—	—	—	—	—	65	65	65	—	—	—
	共学校	—	—	—	—	—	—	—	—	—	18	5	5	5	18	23
	合計	—	—	—	—	—	—	40	40	40	83	70	70	10	23	28
茨城	男子校	—	—	—	—	—	—	—	—	—	—	—	—	—	—	—
	女子校	—	—	—	—	—	—	—	—	—	—	—	—	—	—	—
	共学校	—	—	—	—	—	—	—	—	—	—	—	—	35	35	35
	合計	—	—	—	—	—	—	—	—	—	—	—	—	35	35	35
栃木	男子校	—	—	—	—	—	—	—	—	—	—	—	—	—	—	—
	女子校	—	—	—	—	—	—	—	—	—	—	—	—	—	—	—
	共学校	—	—	—	—	—	—	—	—	—	—	—	—	5	5	5
	合計	—	—	—	—	—	—	—	—	—	—	—	—	5	5	5
首都圏入試	男子校	—	—	—	—	—	—	—	—	—	—	—	—	—	—	—
	女子校	—	—	—	—	—	—	—	—	—	—	—	—	—	—	—
	共学・別学校	—	—	—	—	—	—	—	—	—	—	—	—	—	—	—
	合計	—	—	—	—	—	—	—	—	—	—	—	—	—	—	—
国立校		—	—	—	—	—	—	724	673	671	—	55	—	15	30	85
1都5県[私立・国立]計 【首都圏入試を除く】		6,057	6,072	6,024	2,325	2,376	2,376	4,150	3,900	3,896	1,969	2,054	1,991	1,264	1,243	1,295
公立中高一貫校		—	—	—	—	—	—	2,409	2,375	2,295	—	—	—	—	—	—
全合計		6,057	6,072	6,024	2,325	2,376	2,376	6,559	6,275	6,191	1,969	2,054	1,991	1,264	1,243	1,295

－ 応募者数推移 －

【 推定を含む 】

		～12月31日			1月1日～1月19日			1月20日～1月31日			2月1日午前			2月1日午後		
		2023年	2022年	2021年	2023年	2022年	2021年	2023年	2022年	2021年	2023年	2022年	2021年	2023年	2022年	2021年
東京	男子校	281	280	251	667	694	638	0	0	0	11,433	10,377	10,441	4,600	4,165	3,624
	女子校	1,142	1,125	1,097	57	55	107	43	74	68	10,730	10,539	10,374	7,235	7,027	6,493
	共学・別学校	3,672	3,445	3,286	329	250	195	214	250	233	17,048	16,834	15,881	14,233	13,185	12,076
	合計	5,095	4,850	4,634	1,053	999	940	257	324	301	39,211	37,750	36,696	26,068	24,377	22,193
神奈川	男子校	61	67	61	194	153	145	—	—	—	1,757	1,747	1,816	322	352	312
	女子校	149	125	126	171	176	216	—	—	0	2,709	2,745	2,680	2,508	2,317	1,876
	共学・別学校	156	148	146	237	244	317	—	—	—	4,647	4,608	4,491	4,160	4,097	3,950
	合計	366	340	333	602	573	678	—	—	0	9,113	9,100	8,987	6,990	6,766	6,138
千葉	男子校	—	—	—	—	—	—	—	—	—	—	—	—	—	—	—
	女子校	227	239	259	—	—	—	1,889	1,819	1,725	—	—	—	—	—	—
	共学校	2,437	2,261	2,270	—	—	—	22,110	21,607	20,012	—	—	—	271	275	233
	合計	2,664	2,500	2,529	—	—	—	23,999	23,426	21,737	—	—	—	271	275	233
埼玉	男子校	—	—	—	2,258	2,696	2,893	1,763	1,818	1,748	—	—	—	—	—	—
	女子校	0	0	1	4,522	4,543	4,274	111	79	78	—	—	—	—	—	—
	共学校	113	138	94	47,102	44,000	37,740	970	721	543	—	—	34	—	—	—
	合計	113	138	95	53,882	51,239	44,907	2,844	2,618	2,369	—	—	34	—	—	—
茨城	男子校	—	—	—	—	—	—	—	—	—	—	—	—	—	—	—
	女子校	—	—	—	—	—	—	—	—	—	—	—	—	—	—	—
	共学校	2,818	2,485	1,996	2,611	2,395	2,140	1,057	1,279	1,209	—	—	—	—	—	—
	合計	2,818	2,485	1,996	2,611	2,395	2,140	1,057	1,279	1,209	—	—	—	—	—	—
栃木	男子校	—	—	—	—	—	—	—	—	—	—	—	—	—	—	—
	女子校	—	—	—	—	—	—	—	—	—	—	—	—	—	—	—
	共学校	307	341	302	—	—	—	25	24	21	—	—	—	—	—	—
	合計	307	341	302	—	—	—	25	24	21	—	—	—	—	—	—
首都圏入試	男子校	…	…	…	1,042	803	944	—	—	—	—	—	—	—	—	—
	女子校	—	—	—	1,262	1,202	1,146	—	—	—	—	—	—	—	—	—
	共学・別学校	113	92	—	9,664	8,712	6,820	…	—	—	—	—	—	—	—	—
	合計	113	92	…	11,968	10,717	8,910	…	—	—	—	—	—	—	—	—
国立校		454	506	511	191	211	154	384	380	343	335	334	274	3	—	—
1都5県[私立・国立]計 【首都圏入試を含む】		11,930	11,252	10,400	70,307	66,134	57,729	28,566	28,051	25,980	48,659	47,184	45,991	33,332	31,418	28,564
公立中高一貫校		2,214	2,323	1,431	4,528	4,849	4,627	63	91	720	8	7	10	—	—	—
全合計		14,144	13,575	11,831	74,835	70,983	62,356	28,629	28,142	26,700	48,667	47,191	46,001	33,332	31,418	28,564

－ 応募者数推移 －

【 推定を含む 】

		2月2日午前			2月2日午後			2月3日			2月4日			2月5日以降		
		2023年	2022年	2021年	2023年	2022年	2021年	2023年	2022年	2021年	2023年	2022年	2021年	2023年	2022年	2021年
東京	男子校	8,346	8,601	8,488	2,255	1,999	2,086	7,957	7,129	6,980	5,566	5,077	5,008	3,713	3,170	2,888
	女子校	9,101	8,813	8,454	5,788	5,767	5,470	8,539	8,289	7,888	4,165	3,765	3,513	2,363	2,773	2,494
	共学・別学校	12,699	12,587	11,696	12,325	11,019	10,106	14,577	13,384	12,455	10,340	10,564	9,956	7,834	6,495	6,148
	合計	30,146	30,001	28,638	20,368	18,785	17,662	31,073	28,802	27,323	20,071	19,406	18,477	13,910	12,438	11,530
神奈川	男子校	1,926	1,891	1,937	140	133	133	2,274	2,236	2,370	1,519	1,476	1,575	559	472	534
	女子校	2,487	2,310	2,154	1,518	1,351	1,220	2,707	2,668	2,293	761	813	872	786	789	859
	共学・別学校	4,735	4,605	4,456	3,762	4,229	4,096	3,273	2,251	2,465	2,675	3,013	2,976	2,621	2,638	2,373
	合計	9,148	8,806	8,547	5,420	5,713	5,449	8,254	7,155	7,128	4,955	5,302	5,423	3,966	3,899	3,766
千葉	男子校	—	—	—	—	—	—	—	—	—	—	—	—	—	—	—
	女子校	—	—	—	—	—	—	—	—	—	—	—	—	90	86	102
	共学校	834	790	802	—	—	—	1,136	1,338	1,164	1,156	870	838	57	67	57
	合計	834	790	802	—	—	—	1,136	1,338	1,164	1,156	870	838	147	153	159
埼玉	男子校	—	—	—	—	—	—	280	256	306	28	—	—	20	45	39
	女子校	—	—	—	—	—	—	—	—	—	577	535	581	—	—	—
	共学校	—	—	—	—	—	—	—	—	131	181	133	80	293	431	429
	合計	—	—	—	—	—	—	280	256	437	786	668	661	313	476	468
茨城	男子校	—	—	—	—	—	—	—	—	—	—	—	—	—	—	—
	女子校	—	—	—	—	—	—	—	—	—	—	—	—	—	—	—
	共学校	—	—	—	—	—	—	—	—	—	21	—	—	512	590	620
	合計	—	—	—	—	—	—	—	—	—	21	—	—	512	590	620
栃木	男子校	—	—	—	—	—	—	—	—	—	—	—	—	—	—	—
	女子校	—	—	—	—	—	—	—	—	—	—	—	—	—	—	—
	共学校	—	—	—	—	—	—	—	—	—	—	—	—	4	4	5
	合計	—	—	—	—	—	—	—	—	—	—	—	—	4	4	5
首都圏入試	男子校	—	—	—	—	—	—	47	50	44	—	—	—	…	…	—
	女子校	—	—	—	—	—	—	15	19	7	—	—	—	—	—	—
	共学・別学校	—	—	—	—	—	—	—	—	—	—	—	—	…	—	—
	合計	—	—	—	—	—	—	62	69	51	—	—	—	…	…	—
国立校		—	—	—	—	—	—	3,363	3,403	3,507	—	…	—	13	13	281
1都5県[私立・国立]計 【首都圏入試を含む】		40,128	39,597	37,987	25,788	24,498	23,111	44,168	41,023	39,610	26,989	26,246	25,399	18,865	17,573	16,829
公立中高一貫校		—	—	—	—	—	—	11,243	11,512	12,064	—	—	—	—	—	—
全合計		40,128	39,597	37,987	25,788	24,498	23,111	55,411	52,535	51,674	26,989	26,246	25,399	18,865	17,573	16,829

－ 受験者数推移 －

【推定を含む】

		～12月31日			1月1日～1月19日			1月20日～1月31日			2月1日午前			2月1日午後		
		2023年	2022年	2021年	2023年	2022年	2021年	2023年	2022年	2021年	2023年	2022年	2021年	2023年	2022年	2021年
東京	男子校	265	267	241	581	630	580	0	0	0	10,351	9,463	9,439	3,879	3,765	3,262
	女子校	1,093	1,079	1,056	42	46	91	23	43	37	9,880	9,693	9,575	6,536	6,341	5,987
	共学・別学校	3,339	3,146	2,945	274	198	165	207	236	230	14,691	14,700	13,999	12,013	11,271	10,371
	合計	4,697	4,492	4,242	897	874	836	230	279	267	34,922	33,856	33,013	22,428	21,377	19,620
神奈川	男子校	58	64	60	186	144	138	—	—	—	1,680	1,657	1,729	304	326	300
	女子校	138	116	123	163	169	204	—	—	0	2,356	2,365	2,413	2,138	1,898	1,655
	共学・別学校	155	139	143	220	220	292	—	—	—	4,155	4,188	4,083	3,632	3,484	3,355
	合計	351	319	326	569	533	634	—	—	0	8,191	8,210	8,225	6,074	5,708	5,310
千葉	男子校	—	—	—	—	—	—	—	—	—	—	—	—	—	—	—
	女子校	223	236	257	—	—	—	1,608	1,493	1,509	—	—	—	—	—	—
	共学校	2,406	2,237	2,248	—	—	—	19,429	18,713	17,572	—	—	—	190	187	122
	合計	2,629	2,473	2,505	—	—	—	21,037	20,206	19,081	—	—	—	190	187	122
埼玉	男子校	—	—	—	1,769	2,019	2,187	1,688	1,661	1,687	—	—	—	—	—	—
	女子校	0	0	1	4,268	4,310	4,152	28	25	33	—	—	—	—	—	—
	共学校	111	137	93	35,316	33,406	30,089	317	248	264	—	—	21	—	—	—
	合計	111	137	94	41,353	39,735	36,428	2,033	1,934	1,984	—	—	21	—	—	—
茨城	男子校	—	—	—	—	—	—	—	—	—	—	—	—	—	—	—
	女子校	—	—	—	—	—	—	—	—	—	—	—	—	—	—	—
	共学校	2,532	2,129	1,992	2,157	2,217	1,994	721	823	821	—	—	—	—	—	—
	合計	2,532	2,129	1,992	2,157	2,217	1,994	721	823	821	—	—	—	—	—	—
栃木	男子校	—	—	—	—	—	—	—	—	—	—	—	—	—	—	—
	女子校	—	—	—	—	—	—	—	—	—	—	—	—	—	—	—
	共学校	299	335	296	—	—	—	19	22	16	—	—	—	—	—	—
	合計	299	335	296	—	—	—	19	22	16	—	—	—	—	—	—
首都圏入試	男子校	…	…	…	1,003	792	928	—	—	—	—	—	—	—	—	—
	女子校	—	—	—	1,226	1,170	1,120	—	—	—	—	—	—	—	—	—
	共学・別学校	111	92	—	9,210	8,254	6,174	…	—	—	—	—	—	—	—	—
	合計	111	92	…	11,439	10,216	8,222	…	—	—	—	—	—	—	—	—
国立校		454	506	508	181	206	148	154	334	293	—	…	…	—	—	—
1都5県[私立・国立]計 【首都圏入試を含む】		11,184	10,483	9,963	56,596	53,781	48,262	24,194	23,598	22,462	43,113	42,066	41,259	28,692	27,272	25,052
公立中高一貫校		2,169	2,285	1,415	4,437	4,773	4,547	62	88	694	8	7	10	—	—	—
全合計		13,353	12,768	11,378	61,033	58,554	52,809	24,256	23,686	23,156	43,121	42,073	41,269	28,692	27,272	25,052

－ 受験者数推移 －

【 推定を含む 】

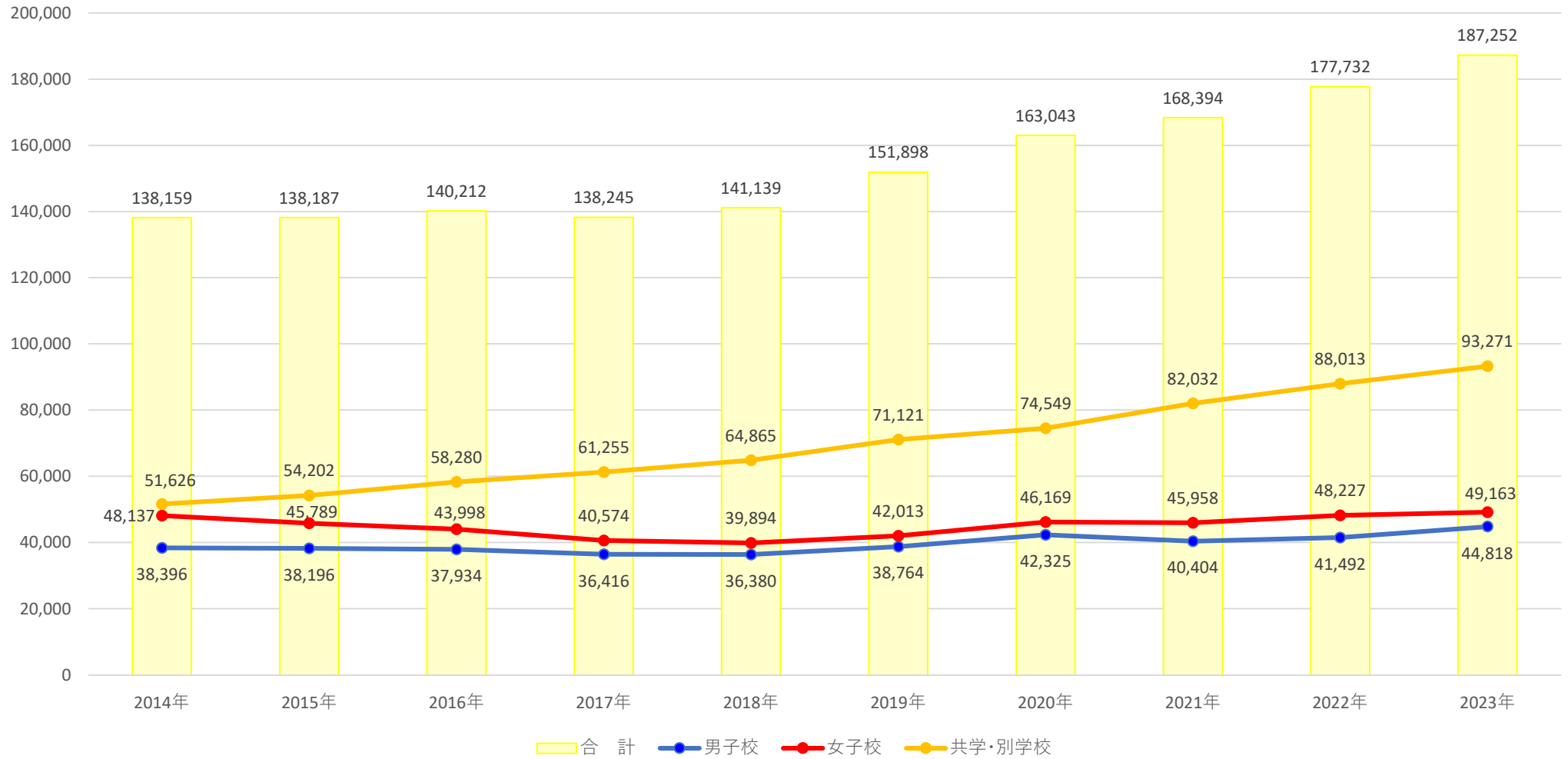
		2月2日午前			2月2日午後			2月3日			2月4日			2月5日以降		
		2023年	2022年	2021年	2023年	2022年	2021年	2023年	2022年	2021年	2023年	2022年	2021年	2023年	2022年	2021年
東京	男子校	6,186	6,410	6,332	1,510	1,333	1,422	4,787	4,527	4,412	3,964	3,183	3,142	2,108	1,813	1,697
	女子校	6,352	6,153	5,956	3,496	3,445	3,225	4,523	4,372	4,215	2,361	2,171	1,981	1,071	1,332	1,189
	共学・別学校	8,526	8,430	7,908	6,687	6,028	5,552	8,118	7,621	7,363	5,299	5,512	4,984	4,071	3,442	3,405
	合計	21,064	20,993	20,196	11,693	10,806	10,199	17,428	16,520	15,990	11,624	10,866	10,107	7,250	6,587	6,291
神奈川	男子校	1,761	1,742	1,823	81	91	77	1,835	1,870	1,961	1,246	1,220	1,341	464	384	436
	女子校	1,653	1,545	1,594	775	652	619	1,119	1,138	1,036	270	287	351	535	532	534
	共学・別学校	3,398	3,252	3,159	2,653	2,853	2,712	2,004	1,392	1,456	1,648	1,902	1,835	1,460	1,397	1,221
	合計	6,812	6,539	6,576	3,509	3,596	3,408	4,958	4,400	4,453	3,164	3,409	3,527	2,459	2,313	2,191
千葉	男子校	—	—	—	—	—	—	—	—	—	—	—	—	—	—	—
	女子校	—	—	—	—	—	—	—	—	—	—	—	—	80	72	93
	共学校	791	744	721	—	—	—	647	657	602	711	513	499	42	55	46
	合計	791	744	721	—	—	—	647	657	602	711	513	499	122	127	139
埼玉	男子校	—	—	—	—	—	—	217	203	233	5	—	—	4	11	9
	女子校	—	—	—	—	—	—	—	—	—	536	494	529	—	—	—
	共学校	—	—	—	—	—	—	—	—	18	49	18	5	68	129	143
	合計	—	—	—	—	—	—	217	203	251	590	512	534	72	140	152
茨城	男子校	—	—	—	—	—	—	—	—	—	—	—	—	—	—	—
	女子校	—	—	—	—	—	—	—	—	—	—	—	—	—	—	—
	共学校	—	—	—	—	—	—	—	—	—	21	—	—	213	260	273
	合計	—	—	—	—	—	—	—	—	—	21	—	—	213	260	273
栃木	男子校	—	—	—	—	—	—	—	—	—	—	—	—	—	—	—
	女子校	—	—	—	—	—	—	—	—	—	—	—	—	—	—	—
	共学校	—	—	—	—	—	—	—	—	—	—	—	—	3	2	4
	合計	—	—	—	—	—	—	—	—	—	—	—	—	3	2	4
首都圏入試	男子校	—	—	—	—	—	—	35	36	40	—	—	—	…	…	—
	女子校	—	—	—	—	—	—	7	5	4	—	—	—	—	—	—
	共学・別学校	—	—	—	—	—	—	—	—	—	—	—	—	…	—	—
	合計	—	—	—	—	—	—	42	41	44	—	—	—	…	…	—
国立校		—	—	—	—	—	—	2,578	2,576	2,724	—	…	—	8	11	24
1都5県[私立・国立]計 【首都圏入試を含む】		28,667	28,276	27,493	15,202	14,402	13,607	25,870	24,397	24,064	16,110	15,300	14,667	10,127	9,440	9,074
公立中高一貫校		—	—	—	—	—	—	10,716	10,953	11,541	—	—	—	—	—	—
全合計		28,667	28,276	27,493	15,202	14,402	13,607	36,586	35,350	35,605	16,110	15,300	14,667	10,127	9,440	9,074

－ 昨年(2022年入試)との比較 －

【推定を含む】

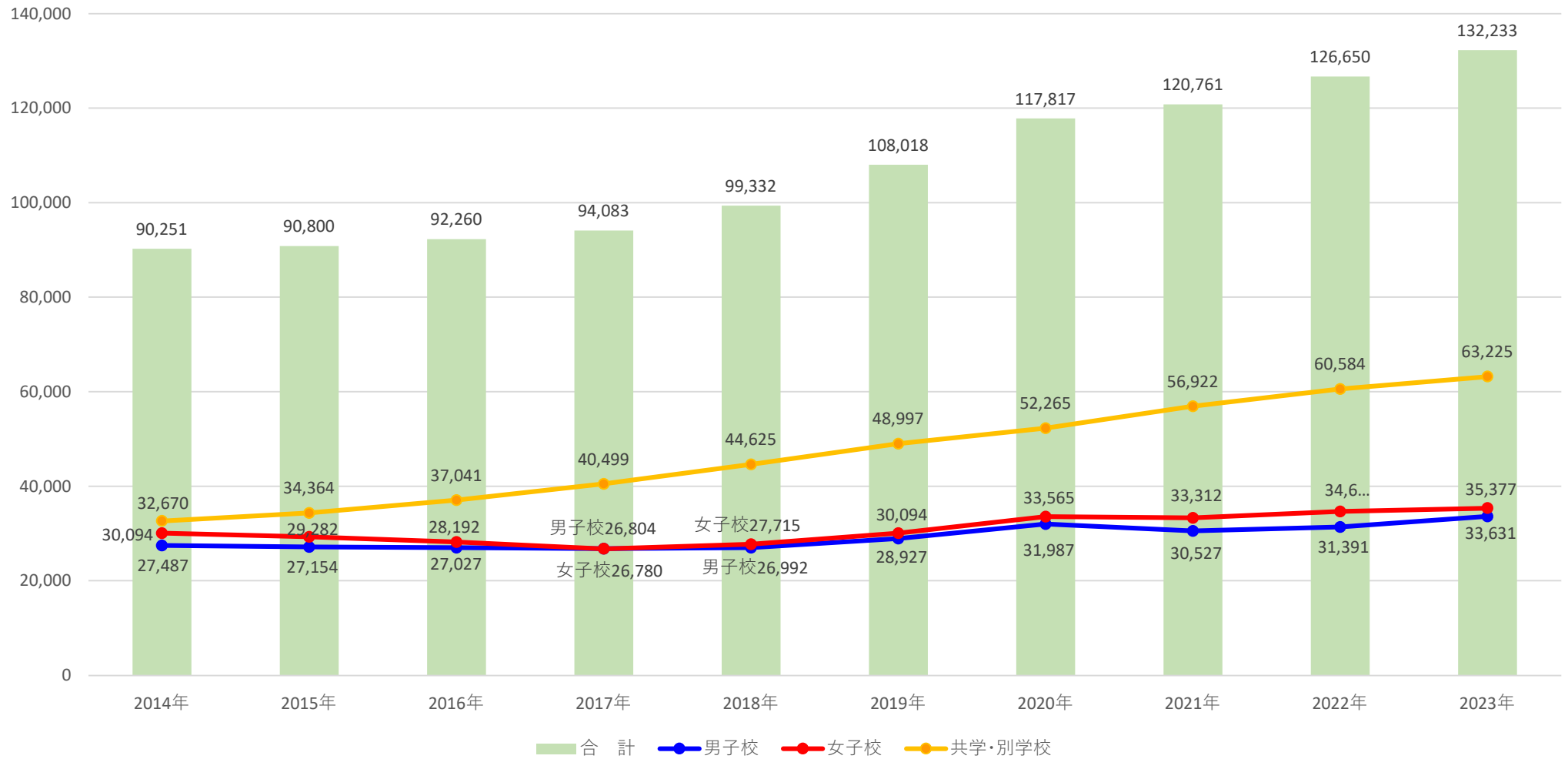
		募集人数			応募者数			受験者数		
		2023年	2022年	増減	2023年	2022年	増減	2023年	2022年	増減
東京	男子校	6,075	6,055	20	44,818	41,492	3,326	33,631	31,391	2,240
	女子校	8,912	9,162	-250	49,163	48,227	936	35,377	34,675	702
	共学・別学校	10,479	10,136	343	93,271	88,013	5,258	63,225	60,584	2,641
	合計	25,466	25,353	113	187,252	177,732	9,520	132,233	126,650	5,583
神奈川	男子校	1,635	1,635	0	8,752	8,527	225	7,615	7,498	117
	女子校	2,505	2,510	-5	13,796	13,294	502	9,147	8,702	445
	共学・別学校	3,825	3,770	55	26,266	25,833	433	19,325	18,827	498
	合計	7,965	7,915	50	48,814	47,654	1,160	36,087	35,027	1,060
千葉	男子校	-	-	-	-	-	-	-	-	-
	女子校	270	260	10	2,206	2,144	62	1,911	1,801	110
	共学校	3,374	3,189	185	28,001	27,208	793	24,216	23,106	1,110
	合計	3,644	3,449	195	30,207	29,352	855	26,127	24,907	1,220
埼玉	男子校	385	385	0	4,349	4,815	-466	3,683	3,894	-211
	女子校	360	360	0	5,210	5,157	53	4,832	4,829	3
	共学校	2,717	2,732	-15	48,659	45,423	3,236	35,861	33,938	1,923
	合計	3,462	3,477	-15	58,218	55,395	2,823	44,376	42,661	1,715
茨城	男子校	-	-	-	-	-	-	-	-	-
	女子校	-	-	-	-	-	-	-	-	-
	共学校	1,145	1,275	-130	7,019	6,749	270	5,644	5,429	215
	合計	1,145	1,275	-130	7,019	6,749	270	5,644	5,429	215
栃木	男子校	-	-	-	-	-	-	-	-	-
	女子校	-	-	-	-	-	-	-	-	-
	共学校	220	220	0	336	369	-33	321	359	-38
	合計	220	220	0	336	369	-33	321	359	-38
首都圏入試	男子校	1,089	853	236	1,038	828	210
	女子校	1,277	1,221	56	1,233	1,175	58
	共学・別学校	9,777	8,804	973	9,321	8,346	975
	合計	12,143	10,878	1,265	11,592	10,349	1,243
国立校		970	976	-6	4,743	4,847	-104	3,375	3,633	-258
1都5県[私立・国立]計 【首都圏入試を含む】		42,872	42,665	207	348,732	332,976	15,756	259,755	249,015	10,740
公立中高一貫校		4,120	4,080	40	18,056	18,782	-726	17,392	18,106	-714
全合計		46,992	46,745	247	366,788	351,758	15,030	277,147	267,121	10,026

私立中学校の応募者数 過去10年推移



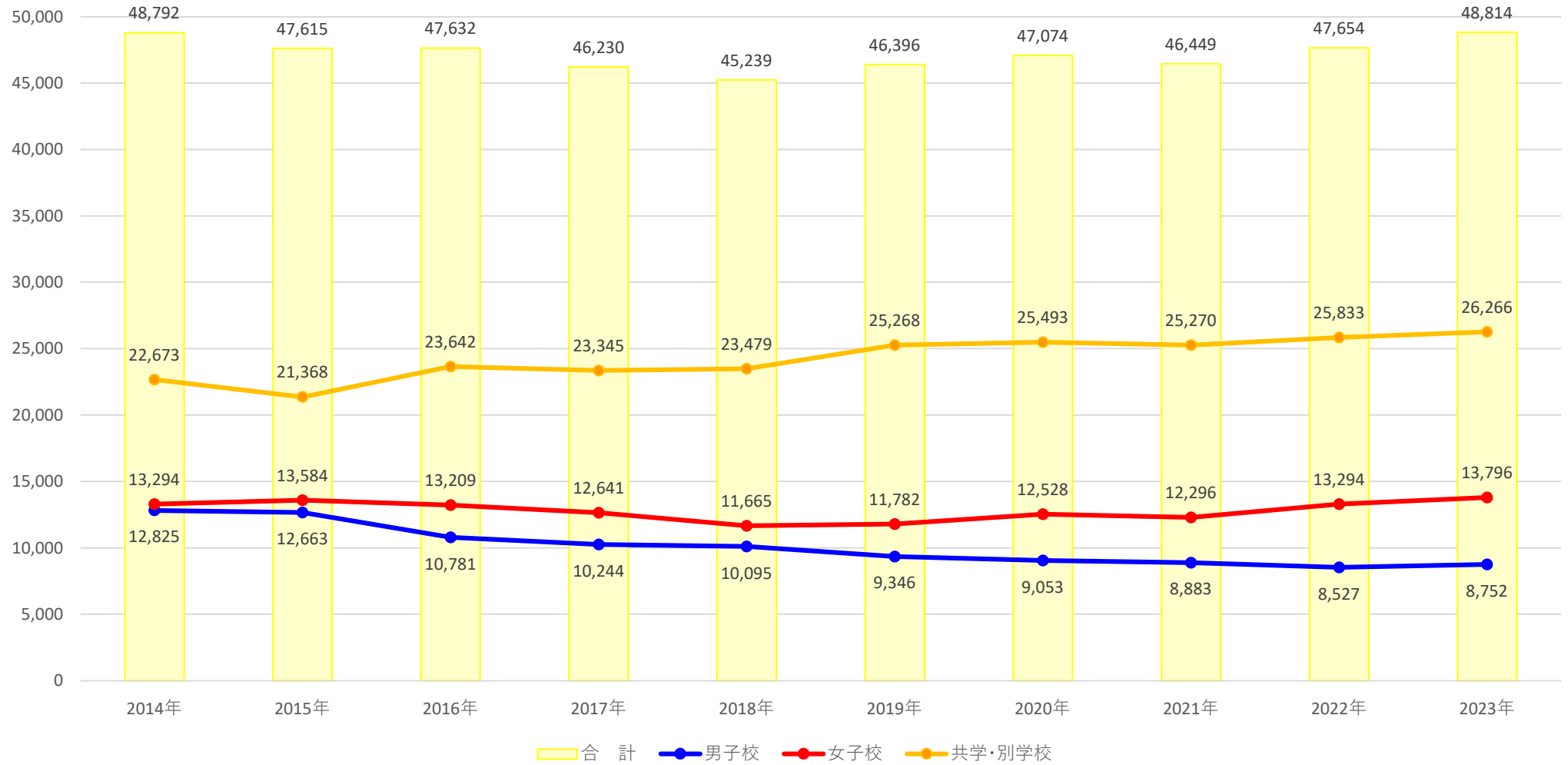
東京都

私立中学校の受験者数 過去10年推移



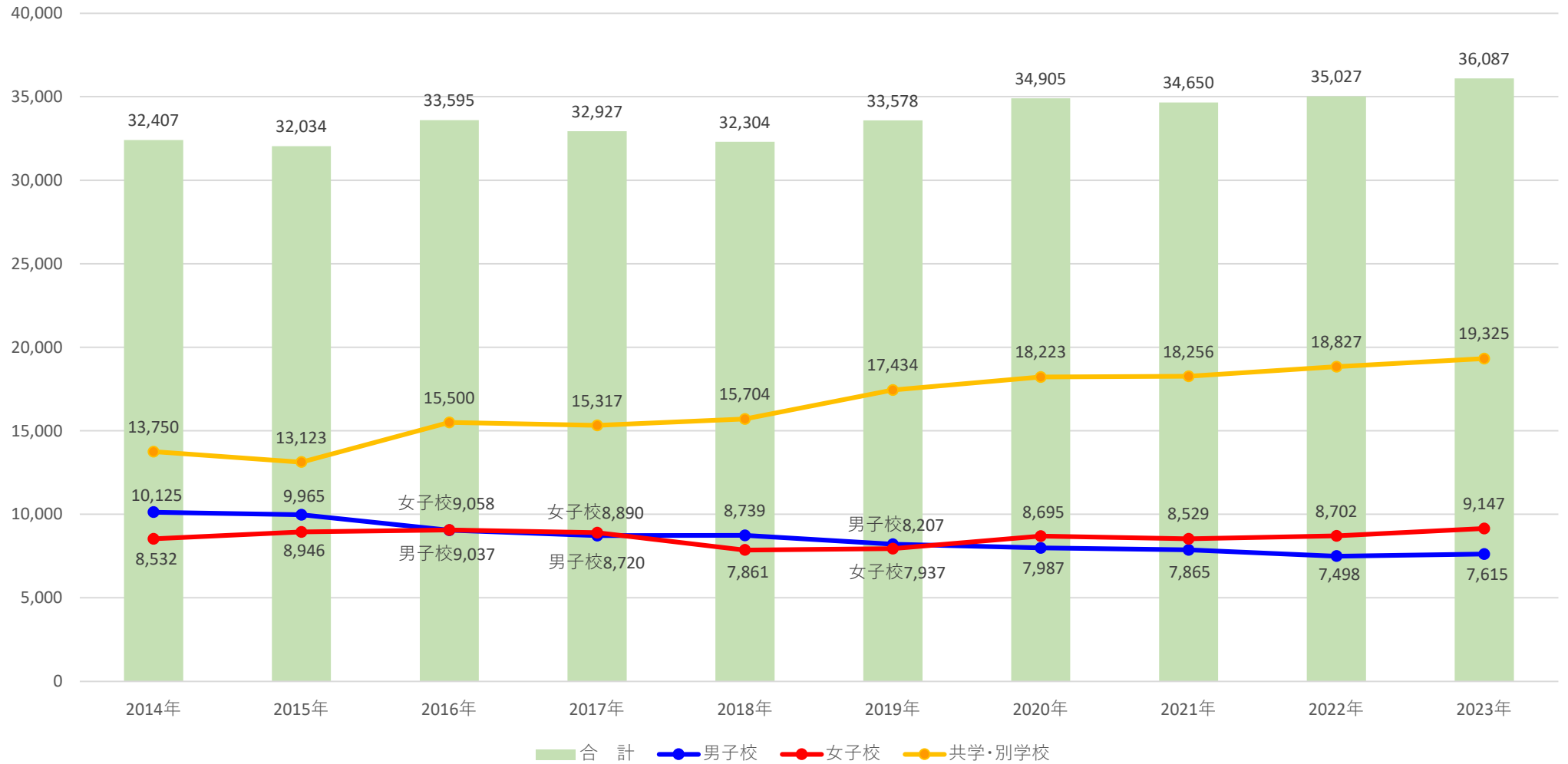
神奈川県

私立中学校の応募者数 過去10年推移



神奈川県

私立中学校の受験者数 過去10年推移

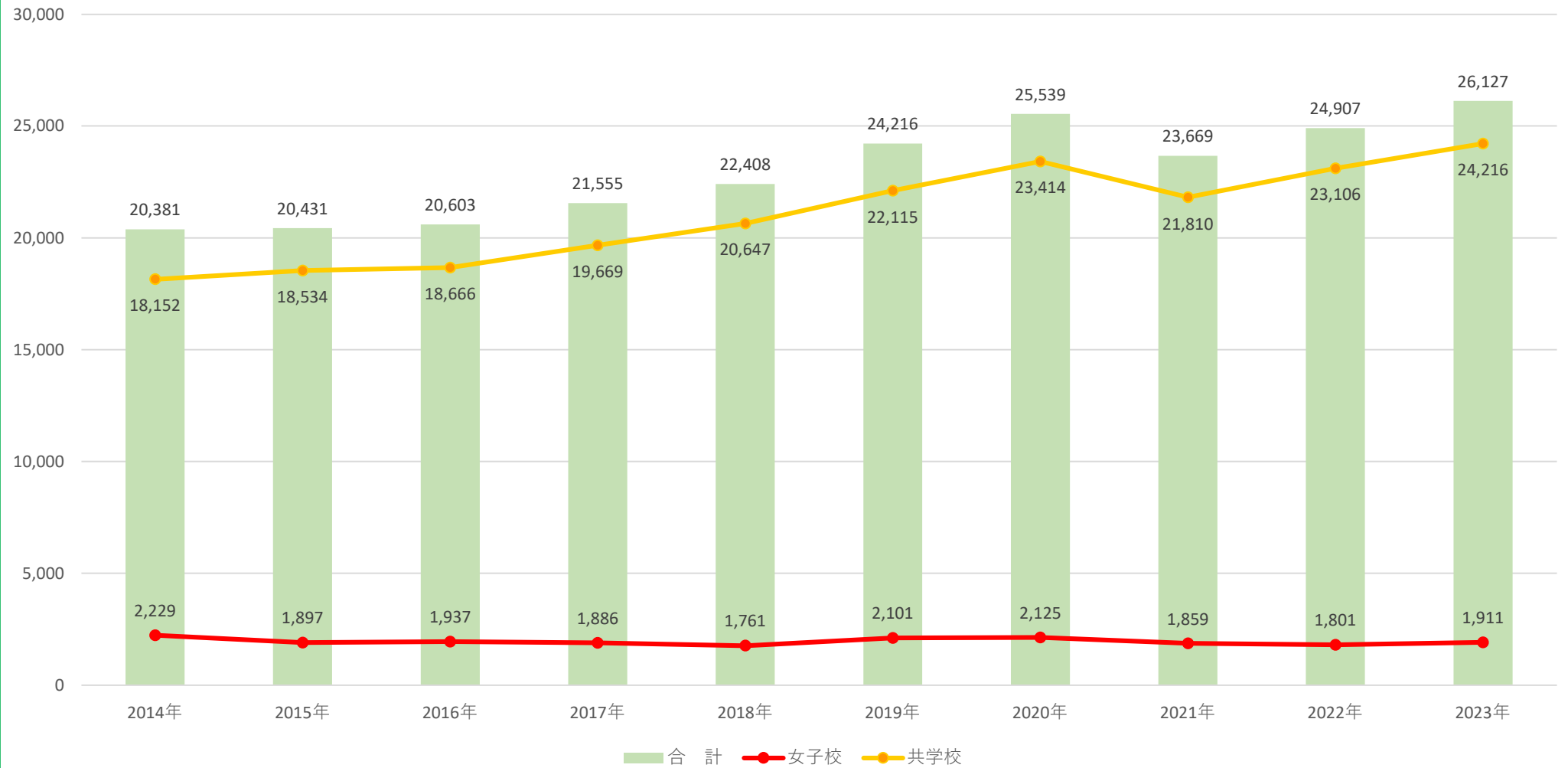


私立中学校の応募者数 過去10年推移



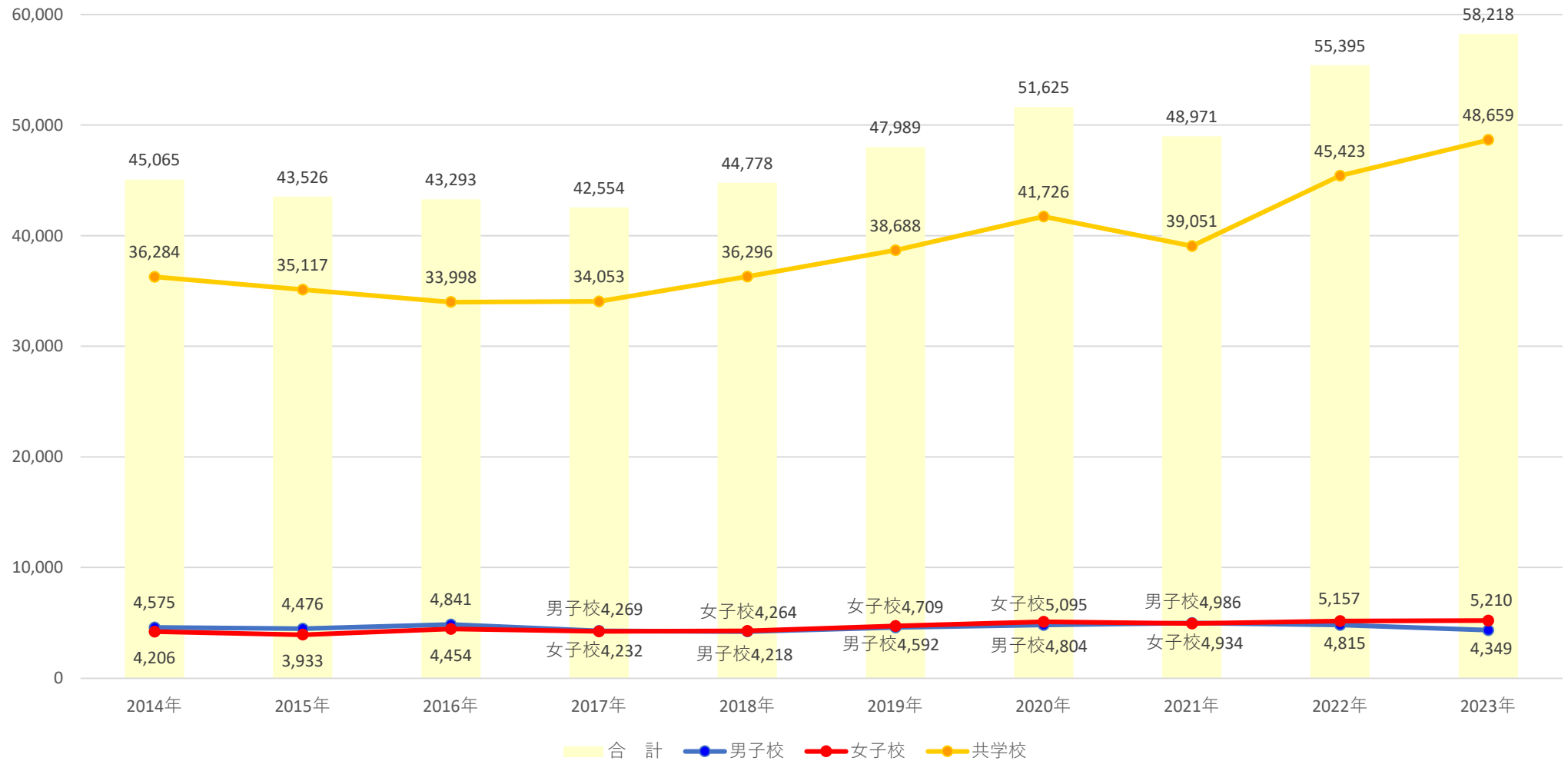
千葉県

私立中学校の受験者数 過去10年推移



埼玉県

私立中学校の応募者数 過去10年推移



埼玉県

私立中学校の受験者数 過去10年推移

