

－ 年度別推移 －

【推定を含む】

		2024年入試			2023年入試			2022年入試		
		募集人数	応募者数	受験者数	募集人数	応募者数	受験者数	募集人数	応募者数	受験者数
東京	男子校	6,029	45,800	33,985	6,075	44,818	33,631	6,055	41,492	31,391
	女子校	8,972	50,556	36,160	8,912	49,163	35,377	9,162	48,227	34,675
	共学・別学校	10,409	88,861	60,294	10,479	93,271	63,225	10,136	88,013	60,584
	合計	25,410	185,217	130,439	25,466	187,252	132,233	25,353	177,732	126,650
神奈川	男子校	1,635	8,547	7,525	1,635	8,752	7,615	1,635	8,527	7,498
	女子校	2,520	13,374	9,156	2,505	13,796	9,147	2,510	13,294	8,702
	共学・別学校	3,740	25,774	19,195	3,825	26,266	19,325	3,770	25,833	18,827
	合計	7,895	47,695	35,876	7,965	48,814	36,087	7,915	47,654	35,027
千葉	男子校	—	—	—	—	—	—	—	—	—
	女子校	270	2,523	2,214	270	2,206	1,911	260	2,144	1,801
	共学校	3,369	28,237	24,024	3,374	28,001	24,216	3,189	27,208	23,106
	合計	3,639	30,760	26,238	3,644	30,207	26,127	3,449	29,352	24,907
埼玉	男子校	385	4,218	3,527	385	4,349	3,683	385	4,815	3,894
	女子校	400	5,562	5,030	360	5,210	4,832	360	5,157	4,829
	共学校	2,943	61,711	47,083	2,717	48,659	35,861	2,732	45,423	33,938
	合計	3,728	71,491	55,640	3,462	58,218	44,376	3,477	55,395	42,661
茨城	男子校	—	—	—	—	—	—	—	—	—
	女子校	—	—	—	—	—	—	—	—	—
	共学校	1,195	7,820	6,137	1,145	7,019	5,644	1,275	6,749	5,429
	合計	1,195	7,820	6,137	1,145	7,019	5,644	1,275	6,749	5,429
栃木	男子校	—	—	—	—	—	—	—	—	—
	女子校	—	—	—	—	—	—	—	—	—
	共学校	220	382	370	220	336	321	220	369	359
	合計	220	382	370	220	336	321	220	369	359
首都圏入試	男子校	…	926	897	…	1,089	1,038	…	853	828
	女子校	…	1,323	1,284	…	1,277	1,233	…	1,221	1,175
	共学・別学校	…	10,371	9,831	…	9,777	9,321	…	8,804	8,346
	合計	…	12,620	12,012	…	12,143	11,592	…	10,878	10,349
国立校		943	4,404	3,029	970	4,743	3,375	976	4,847	3,633
1都5県〔私立・国立〕計 【首都圏入試を含む】		43,030	360,389	269,741	42,872	348,732	259,755	42,665	332,976	249,015
公立中高一貫校		4,120	16,851	16,253	4,120	18,056	17,392	4,080	18,782	18,106
全合計		47,150	377,240	285,994	46,992	366,788	277,147	46,745	351,758	267,121

- 募集人数推移 -

【推定を含む】

		～12月31日			1月1日～1月19日			1月20日～1月31日			2月1日午前			2月1日午後		
		2024年	2023年	2022年	2024年	2023年	2022年	2024年	2023年	2022年	2024年	2023年	2022年	2024年	2023年	2022年
東京	男子校	70	70	75	90	90	90	…	…	…	2,948	2,985	2,905	285	302	352
	女子校	114	124	169	25	30	35	25	25	25	4,024	4,034	4,099	1,150	1,135	1,215
	共学・別学校	195	235	195	30	55	50	12	12	12	4,126	3,995	3,905	1,503	1,551	1,467
	合計	379	429	439	145	175	175	37	37	37	11,098	11,014	10,909	2,938	2,988	3,034
神奈川	男子校	…	…	…	…	…	…	—	—	—	605	600	565	45	55	50
	女子校	15	15	15	25	20	20	—	—	—	1,090	1,110	1,125	325	330	330
	共学・別学校	15	5	5	20	30	60	…	—	—	1,355	1,345	1,385	565	615	605
	合計	30	20	20	45	50	80	…	—	—	3,050	3,055	3,075	935	1,000	985
千葉	男子校	—	—	—	—	—	—	—	—	—	—	—	—	—	—	—
	女子校	95	95	90	—	—	—	160	160	155	—	—	—	—	—	—
	共学校	797	797	722	—	—	—	2,392	2,387	2,267	—	—	—	5	15	15
	合計	892	892	812	—	—	—	2,552	2,547	2,422	—	—	—	5	15	15
埼玉	男子校	—	—	—	230	240	240	110	100	100	—	—	—	—	—	—
	女子校	…	…	…	335	295	295	…	…	…	—	—	—	—	—	—
	共学校	50	50	50	2,795	2,550	2,565	70	94	94	—	—	—	—	—	—
	合計	50	50	50	3,360	3,085	3,100	180	194	194	—	—	—	—	—	—
茨城	男子校	—	—	—	—	—	—	—	—	—	—	—	—	—	—	—
	女子校	—	—	—	—	—	—	—	—	—	—	—	—	—	—	—
	共学校	660	475	525	375	535	555	125	100	160	—	—	—	—	—	—
	合計	660	475	525	375	535	555	125	100	160	—	—	—	—	—	—
栃木	男子校	—	—	—	—	—	—	—	—	—	—	—	—	—	—	—
	女子校	—	—	—	—	—	—	—	—	—	—	—	—	—	—	—
	共学校	190	185	185	—	—	—	30	30	30	—	—	—	—	—	—
	合計	190	185	185	—	—	—	30	30	30	—	—	—	—	—	—
首都圏入試	男子校	—	…	…	…	…	…	—	—	—	—	—	—	—	—	—
	女子校	—	—	—	…	…	…	—	—	—	—	—	—	—	—	—
	共学・別学校	…	…	—	…	…	…	…	…	—	—	—	—	—	—	—
	合計	…	…	…	…	…	…	…	…	—	—	—	—	—	—	—
国立校		70	30	30	56	60	53	12	72	72	63	54	63	15	15	—
1都5県[私立・国立]計 【首都圏入試を除く】		2,271	2,081	2,061	3,981	3,905	3,963	2,936	2,980	2,915	14,211	14,123	14,047	3,893	4,018	4,034
公立中高一貫校		320	320	320	1,320	1,320	1,320	60	60	54	11	11	11	—	—	—
全合計		2,591	2,401	2,381	5,301	5,225	5,283	2,996	3,040	2,969	14,222	14,134	14,058	3,893	4,018	4,034

－ 募集人数推移 －

【推定を含む】

		2月2日午前			2月2日午後			2月3日			2月4日			2月5日以降		
		2024年	2023年	2022年	2024年	2023年	2022年	2024年	2023年	2022年	2024年	2023年	2022年	2024年	2023年	2022年
東京	男子校	1,185	1,195	1,240	181	175	171	652	642	612	425	431	420	193	185	190
	女子校	1,525	1,525	1,585	715	690	715	709	719	750	365	335	305	320	295	264
	共学・別学校	1,667	1,647	1,592	805	885	905	1,112	1,060	975	550	639	654	409	400	381
	合計	4,377	4,367	4,417	1,701	1,750	1,791	2,473	2,421	2,337	1,340	1,405	1,379	922	880	835
神奈川	男子校	395	410	425	60	50	40	335	335	345	115	125	140	80	60	70
	女子校	505	480	470	190	180	180	233	200	195	78	101	105	59	69	70
	共学・別学校	730	735	695	330	345	365	415	390	260	165	190	250	145	170	145
	合計	1,630	1,625	1,590	580	575	585	983	925	800	358	416	495	284	299	285
千葉	男子校	—	—	—	—	—	—	—	—	—	—	—	—	—	—	—
	女子校	—	—	—	—	—	—	—	—	—	—	—	—	15	15	15
	共学校	45	65	65	—	—	—	60	40	50	65	65	55	5	5	15
	合計	45	65	65	—	—	—	60	40	50	65	65	55	20	20	30
埼玉	男子校	—	—	—	—	—	—	40	40	40	0	0	—	5	5	5
	女子校	—	—	—	—	—	—	—	—	—	65	65	65	—	—	—
	共学校	—	—	—	—	—	—	8	—	—	15	18	5	5	5	18
	合計	—	—	—	—	—	—	48	40	40	80	83	70	10	10	23
茨城	男子校	—	—	—	—	—	—	—	—	—	—	—	—	—	—	—
	女子校	—	—	—	—	—	—	—	—	—	—	—	—	—	—	—
	共学校	—	—	—	—	—	—	—	—	—	—	35	35	35
	合計	—	—	—	—	—	—	—	—	—	—	35	35	35
栃木	男子校	—	—	—	—	—	—	—	—	—	—	—	—	—	—	—
	女子校	—	—	—	—	—	—	—	—	—	—	—	—	—	—	—
	共学校	—	—	—	—	—	—	—	—	—	—	—	—	—	5	5
	合計	—	—	—	—	—	—	—	—	—	—	—	—	—	5	5
首都圏入試	男子校	—	—	—	—	—	—	—	—	—	—
	女子校	—	—	—	—	—	—	—	—	—	—	—	—
	共学・別学校	—	—	—	—	—	—	—	—	—	—	—	—
	合計	—	—	—	—	—	—	—	—	—
国立校		55	—	—	—	—	—	657	724	673	—	—	55	15	15	30
1都5県[私立・国立]計 【首都圏入試を除く】		6,107	6,057	6,072	2,281	2,325	2,376	4,221	4,150	3,900	1,843	1,969	2,054	1,286	1,264	1,243
公立中高一貫校		—	—	—	—	—	—	2,409	2,409	2,375	—	—	—	—	—	—
全合計		6,107	6,057	6,072	2,281	2,325	2,376	6,630	6,559	6,275	1,843	1,969	2,054	1,286	1,264	1,243

－ 応募者数推移 －

【 推定を含む 】

		～12月31日			1月1日～1月19日			1月20日～1月31日			2月1日午前			2月1日午後		
		2024年	2023年	2022年	2024年	2023年	2022年	2024年	2023年	2022年	2024年	2023年	2022年	2024年	2023年	2022年
東京	男子校	225	281	280	611	667	694	1	0	0	11,351	11,433	10,377	4,557	4,600	4,165
	女子校	1,026	1,142	1,125	61	57	55	68	43	74	10,791	10,730	10,539	7,684	7,235	7,027
	共学・別学校	2,701	3,672	3,445	195	329	250	230	214	250	16,943	17,048	16,834	13,726	14,233	13,185
	合計	3,952	5,095	4,850	867	1,053	999	299	257	324	39,085	39,211	37,750	25,967	26,068	24,377
神奈川	男子校	71	61	67	190	194	153	—	—	—	1,832	1,757	1,747	201	322	352
	女子校	152	149	125	205	171	176	—	—	—	2,627	2,709	2,745	2,532	2,508	2,317
	共学・別学校	237	156	148	183	237	244	—	—	—	4,664	4,647	4,608	4,336	4,160	4,097
	合計	460	366	340	578	602	573	—	—	—	9,123	9,113	9,100	7,069	6,990	6,766
千葉	男子校	—	—	—	—	—	—	—	—	—	—	—	—	—	—	—
	女子校	249	227	239	—	—	—	2,170	1,889	1,819	—	—	—	—	—	—
	共学校	2,527	2,437	2,261	—	—	—	22,438	22,110	21,607	—	—	—	209	271	275
	合計	2,776	2,664	2,500	—	—	—	24,608	23,999	23,426	—	—	—	209	271	275
埼玉	男子校	—	—	—	2,076	2,258	2,696	1,821	1,763	1,818	—	—	—	—	—	—
	女子校	2	0	0	4,928	4,522	4,543	147	111	79	—	—	—	—	—	—
	共学校	201	113	138	59,558	47,102	44,000	766	970	721	—	—	—	—	—	—
	合計	203	113	138	66,562	53,882	51,239	2,734	2,844	2,618	—	—	—	—	—	—
茨城	男子校	—	—	—	—	—	—	—	—	—	—	—	—	—	—	—
	女子校	—	—	—	—	—	—	—	—	—	—	—	—	—	—	—
	共学校	2,931	2,818	2,485	3,170	2,611	2,395	1,080	1,057	1,279	—	—	—	—	—	—
	合計	2,931	2,818	2,485	3,170	2,611	2,395	1,080	1,057	1,279	—	—	—	—	—	—
栃木	男子校	—	—	—	—	—	—	—	—	—	—	—	—	—	—	—
	女子校	—	—	—	—	—	—	—	—	—	—	—	—	—	—	—
	共学校	363	307	341	—	—	—	19	25	24	—	—	—	—	—	—
	合計	363	307	341	—	—	—	19	25	24	—	—	—	—	—	—
首都圏入試	男子校	—	…	…	881	1,042	803	—	—	—	—	—	—	—	—	—
	女子校	—	—	—	1,312	1,262	1,202	—	—	—	—	—	—	—	—	—
	共学・別学校	136	113	92	10,223	9,664	8,712	12	…	—	—	—	—	—	—	—
	合計	136	113	92	12,416	11,968	10,717	12	…	—	—	—	—	—	—	—
国立校		715	454	506	183	191	211	9	384	380	347	335	334	5	3	—
1都5県[私立・国立]計 【首都圏入試を含む】		11,536	11,930	11,252	83,776	70,307	66,134	28,761	28,566	28,051	48,555	48,659	47,184	33,250	33,332	31,418
公立中高一貫校		2,059	2,214	2,323	4,547	4,528	4,849	100	63	91	14	8	7	—	—	—
全合計		13,595	14,144	13,575	88,323	74,835	70,983	28,861	28,629	28,142	48,569	48,667	47,191	33,250	33,332	31,418

－ 応募者数推移 －

【 推定を含む 】

		2月2日午前			2月2日午後			2月3日			2月4日			2月5日以降		
		2024年	2023年	2022年	2024年	2023年	2022年	2024年	2023年	2022年	2024年	2023年	2022年	2024年	2023年	2022年
東京	男子校	9,116	8,346	8,601	2,384	2,255	1,999	8,079	7,957	7,129	5,516	5,566	5,077	3,960	3,713	3,170
	女子校	8,975	9,101	8,813	6,396	5,788	5,767	8,561	8,539	8,289	4,371	4,165	3,765	2,623	2,363	2,773
	共学・別学校	13,235	12,699	12,587	11,287	12,325	11,019	14,476	14,577	13,384	9,051	10,340	10,564	7,017	7,834	6,495
	合計	31,326	30,146	30,001	20,067	20,368	18,785	31,116	31,073	28,802	18,938	20,071	19,406	13,600	13,910	12,438
神奈川	男子校	1,743	1,926	1,891	123	140	133	2,265	2,274	2,236	1,579	1,519	1,476	543	559	472
	女子校	2,503	2,487	2,310	1,590	1,518	1,351	2,591	2,707	2,668	458	761	813	716	786	789
	共学・別学校	4,576	4,735	4,605	3,612	3,762	4,229	3,199	3,273	2,251	2,427	2,675	3,013	2,540	2,621	2,638
	合計	8,822	9,148	8,806	5,325	5,420	5,713	8,055	8,254	7,155	4,464	4,955	5,302	3,799	3,966	3,899
千葉	男子校	—	—	—	—	—	—	—	—	—	—	—	—	—	—	—
	女子校	—	—	—	—	—	—	—	—	—	—	—	—	104	90	86
	共学校	556	834	790	—	—	—	1,270	1,136	1,338	1,156	1,156	870	81	57	67
	合計	556	834	790	—	—	—	1,270	1,136	1,338	1,156	1,156	870	185	147	153
埼玉	男子校	—	—	—	—	—	—	266	280	256	25	28	—	30	20	45
	女子校	—	—	—	—	—	—	—	—	—	485	577	535	—	—	—
	共学校	—	—	—	—	—	—	56	—	—	857	181	133	273	293	431
	合計	—	—	—	—	—	—	322	280	256	1,367	786	668	303	313	476
茨城	男子校	—	—	—	—	—	—	—	—	—	—	—	—	—	—	—
	女子校	—	—	—	—	—	—	—	—	—	—	—	—	—	—	—
	共学校	—	—	—	—	—	—	—	—	—	172	21	—	467	512	590
	合計	—	—	—	—	—	—	—	—	—	172	21	—	467	512	590
栃木	男子校	—	—	—	—	—	—	—	—	—	—	—	—	—	—	—
	女子校	—	—	—	—	—	—	—	—	—	—	—	—	—	—	—
	共学校	—	—	—	—	—	—	—	—	—	—	—	—	—	4	4
	合計	—	—	—	—	—	—	—	—	—	—	—	—	—	4	4
首都圏入試	男子校	—	—	—	—	—	—	45	47	50	—	—	—	—	…	…
	女子校	—	—	—	—	—	—	11	15	19	—	—	—	—	—	—
	共学・別学校	—	—	—	—	—	—	—	—	—	—	—	—	…	…	—
	合計	—	—	—	—	—	—	56	62	69	—	—	—	…	…	…
国立校		—	—	—	—	—	—	3,131	3,363	3,403	—	—	…	14	13	13
1都5県[私立・国立]計 【首都圏入試を含む】		40,704	40,128	39,597	25,392	25,788	24,498	43,950	44,168	41,023	26,097	26,989	26,246	18,368	18,865	17,573
公立中高一貫校		—	—	—	—	—	—	10,131	11,243	11,512	—	—	—	—	—	—
全合計		40,704	40,128	39,597	25,392	25,788	24,498	54,081	55,411	52,535	26,097	26,989	26,246	18,368	18,865	17,573

－ 受験者数推移 －

【推定を含む】

		～12月31日			1月1日～1月19日			1月20日～1月31日			2月1日午前			2月1日午後		
		2024年	2023年	2022年	2024年	2023年	2022年	2024年	2023年	2022年	2024年	2023年	2022年	2024年	2023年	2022年
東京	男子校	219	265	267	531	581	630	1	0	0	10,184	10,351	9,463	4,046	3,879	3,765
	女子校	988	1,093	1,079	52	42	46	46	23	43	9,888	9,880	9,693	6,939	6,536	6,341
	共学・別学校	2,411	3,339	3,146	172	274	198	217	207	236	14,749	14,691	14,700	11,661	12,013	11,271
	合計	3,618	4,697	4,492	755	897	874	264	230	279	34,821	34,922	33,856	22,646	22,428	21,377
神奈川	男子校	68	58	64	178	186	144	—	—	—	1,741	1,680	1,657	198	304	326
	女子校	145	138	116	196	163	169	—	—	—	2,331	2,356	2,365	2,231	2,138	1,898
	共学・別学校	229	155	139	166	220	220	—	—	—	4,210	4,155	4,188	3,847	3,632	3,484
	合計	442	351	319	540	569	533	—	—	—	8,282	8,191	8,210	6,276	6,074	5,708
千葉	男子校	—	—	—	—	—	—	—	—	—	—	—	—	—	—	—
	女子校	247	223	236	—	—	—	1,879	1,608	1,493	—	—	—	—	—	—
	共学校	2,484	2,406	2,237	—	—	—	19,414	19,429	18,713	—	—	—	127	190	187
	合計	2,731	2,629	2,473	—	—	—	21,293	21,037	20,206	—	—	—	127	190	187
埼玉	男子校	—	—	—	1,604	1,769	2,019	1,700	1,688	1,661	—	—	—	—	—	—
	女子校	2	0	0	4,563	4,268	4,310	32	28	25	—	—	—	—	—	—
	共学校	187	111	137	46,129	35,316	33,406	334	317	248	—	—	—	—	—	—
	合計	189	111	137	52,296	41,353	39,735	2,066	2,033	1,934	—	—	—	—	—	—
茨城	男子校	—	—	—	—	—	—	—	—	—	—	—	—	—	—	—
	女子校	—	—	—	—	—	—	—	—	—	—	—	—	—	—	—
	共学校	2,893	2,532	2,129	2,264	2,157	2,217	715	721	823	—	—	—	—	—	—
	合計	2,893	2,532	2,129	2,264	2,157	2,217	715	721	823	—	—	—	—	—	—
栃木	男子校	—	—	—	—	—	—	—	—	—	—	—	—	—	—	—
	女子校	—	—	—	—	—	—	—	—	—	—	—	—	—	—	—
	共学校	353	299	335	—	—	—	17	19	22	—	—	—	—	—	—
	合計	353	299	335	—	—	—	17	19	22	—	—	—	—	—	—
首都圏入試	男子校	—	…	…	860	1,003	792	—	—	—	—	—	—	—	—	—
	女子校	—	—	—	1,281	1,226	1,170	—	—	—	—	—	—	—	—	—
	共学・別学校	136	111	92	9,683	9,210	8,254	12	…	—	—	—	—	—	—	—
	合計	136	111	92	11,824	11,439	10,216	12	…	—	—	—	—	—	—	—
国立校		461	454	506	179	181	206	9	154	334	…	—	…	…	—	—
1都5県[私立・国立]計 【首都圏入試を含む】		10,823	11,184	10,483	67,858	56,596	53,781	24,376	24,194	23,598	43,103	43,113	42,066	29,049	28,692	27,272
公立中高一貫校		2,029	2,169	2,285	4,489	4,437	4,773	94	62	88	14	8	7	—	—	—
全合計		12,852	13,353	12,768	72,347	61,033	58,554	24,470	24,256	23,686	43,117	43,121	42,073	29,049	28,692	27,272

－ 受験者数推移 －

【 推定を含む 】

		2月2日午前			2月2日午後			2月3日			2月4日			2月5日以降		
		2024年	2023年	2022年	2024年	2023年	2022年	2024年	2023年	2022年	2024年	2023年	2022年	2024年	2023年	2022年
東京	男子校	6,800	6,186	6,410	1,507	1,510	1,333	4,813	4,787	4,527	3,687	3,964	3,183	2,197	2,108	1,813
	女子校	6,276	6,352	6,153	3,768	3,496	3,445	4,605	4,523	4,372	2,414	2,361	2,171	1,184	1,071	1,332
	共学・別学校	8,588	8,526	8,430	6,196	6,687	6,028	8,061	8,118	7,621	4,669	5,299	5,512	3,570	4,071	3,442
	合計	21,664	21,064	20,993	11,471	11,693	10,806	17,479	17,428	16,520	10,770	11,624	10,866	6,951	7,250	6,587
神奈川	男子校	1,617	1,761	1,742	83	81	91	1,857	1,835	1,870	1,329	1,246	1,220	454	464	384
	女子校	1,631	1,653	1,545	877	775	652	1,108	1,119	1,138	207	270	287	430	535	532
	共学・別学校	3,355	3,398	3,252	2,586	2,653	2,853	1,946	2,004	1,392	1,439	1,648	1,902	1,417	1,460	1,397
	合計	6,603	6,812	6,539	3,546	3,509	3,596	4,911	4,958	4,400	2,975	3,164	3,409	2,301	2,459	2,313
千葉	男子校	—	—	—	—	—	—	—	—	—	—	—	—	—	—	—
	女子校	—	—	—	—	—	—	—	—	—	—	—	—	88	80	72
	共学校	521	791	744	—	—	—	755	647	657	665	711	513	58	42	55
	合計	521	791	744	—	—	—	755	647	657	665	711	513	146	122	127
埼玉	男子校	—	—	—	—	—	—	213	217	203	6	5	—	4	4	11
	女子校	—	—	—	—	—	—	—	—	—	433	536	494	—	—	—
	共学校	—	—	—	—	—	—	39	—	—	354	49	18	40	68	129
	合計	—	—	—	—	—	—	252	217	203	793	590	512	44	72	140
茨城	男子校	—	—	—	—	—	—	—	—	—	—	—	—	—	—	—
	女子校	—	—	—	—	—	—	—	—	—	—	—	—	—	—	—
	共学校	—	—	—	—	—	—	—	—	—	86	21	—	179	213	260
	合計	—	—	—	—	—	—	—	—	—	86	21	—	179	213	260
栃木	男子校	—	—	—	—	—	—	—	—	—	—	—	—	—	—	—
	女子校	—	—	—	—	—	—	—	—	—	—	—	—	—	—	—
	共学校	—	—	—	—	—	—	—	—	—	—	—	—	—	3	2
	合計	—	—	—	—	—	—	—	—	—	—	—	—	—	3	2
首都圏入試	男子校	—	—	—	—	—	—	37	35	36	—	—	—	—	—	—
	女子校	—	—	—	—	—	—	3	7	5	—	—	—	—	—	—
	共学・別学校	—	—	—	—	—	—	—	—	—	—	—	—	—	—	—
	合計	—	—	—	—	—	—	40	42	41	—	—	—	—	—	—
国立校		—	—	—	—	—	—	2,371	2,578	2,576	—	—	—	9	8	11
1都5県[私立・国立]計 【首都圏入試を含む】		28,788	28,667	28,276	15,017	15,202	14,402	25,808	25,870	24,397	15,289	16,110	15,300	9,630	10,127	9,440
公立中高一貫校		—	—	—	—	—	—	9,627	10,716	10,953	—	—	—	—	—	—
全合計		28,788	28,667	28,276	15,017	15,202	14,402	35,435	36,586	35,350	15,289	16,110	15,300	9,630	10,127	9,440

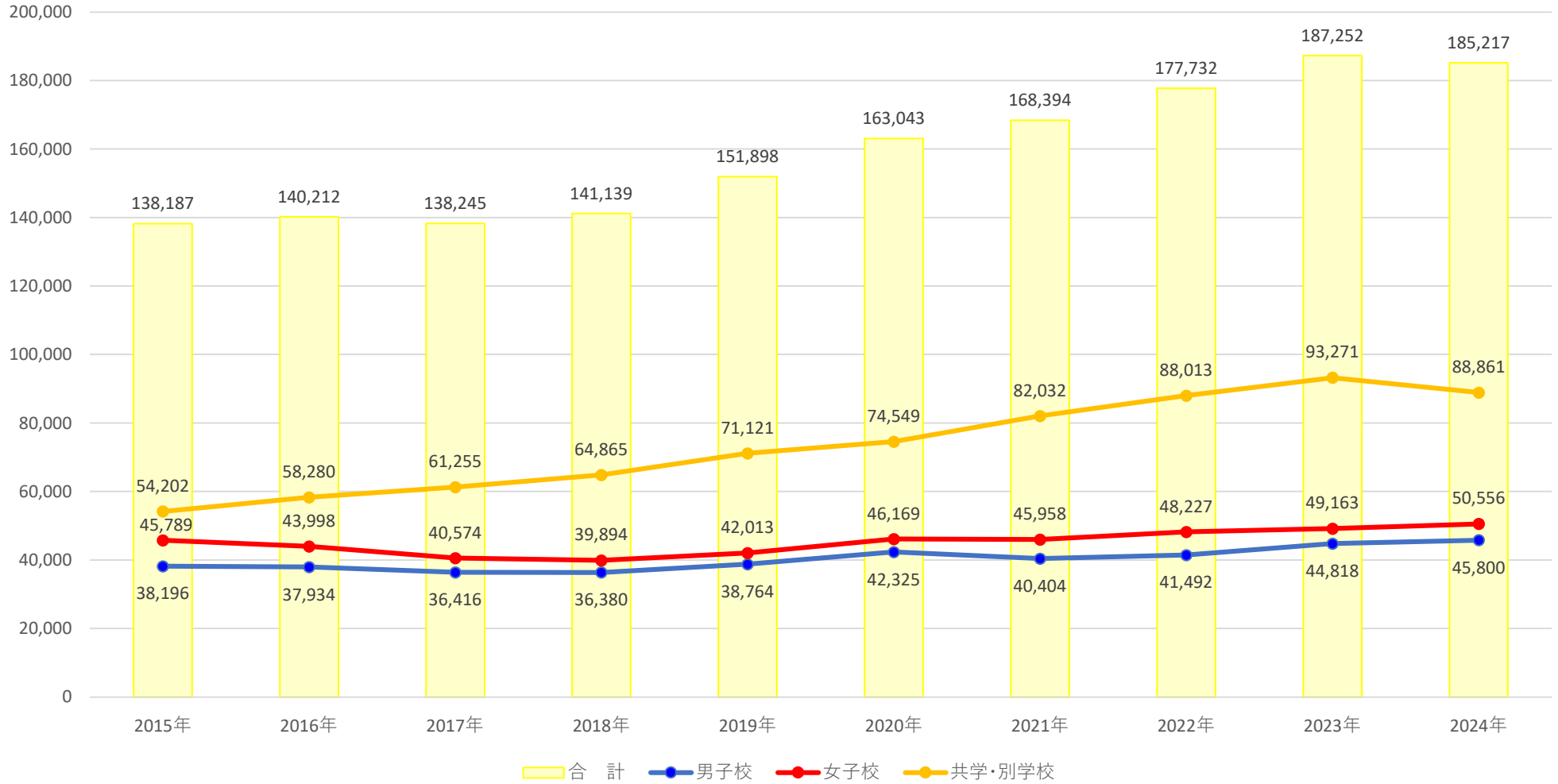
－ 昨年(2023年入試)との比較 －

【推定を含む】

		募集人数			応募者数			受験者数		
		2024年	2022年	増減	2024年	2023年	増減	2024年	2023年	増減
東京	男子校	6,029	6,075	-46	45,800	44,818	982	33,985	33,631	354
	女子校	8,972	8,912	60	50,556	49,163	1,393	36,160	35,377	783
	共学・別学校	10,409	10,479	-70	88,861	93,271	-4,410	60,294	63,225	-2,931
	合計	25,410	25,466	-56	185,217	187,252	-2,035	130,439	132,233	-1,794
神奈川	男子校	1,635	1,635	0	8,547	8,752	-205	7,525	7,615	-90
	女子校	2,520	2,505	15	13,374	13,796	-422	9,156	9,147	9
	共学・別学校	3,740	3,825	-85	25,774	26,266	-492	19,195	19,325	-130
	合計	7,895	7,965	-70	47,695	48,814	-1,119	35,876	36,087	-211
千葉	男子校	-	-	-	-	-	-	-	-	-
	女子校	270	270	0	2,523	2,206	317	2,214	1,911	303
	共学校	3,369	3,374	-5	28,237	28,001	236	24,024	24,216	-192
	合計	3,639	3,644	-5	30,760	30,207	553	26,238	26,127	111
埼玉	男子校	385	385	0	4,218	4,349	-131	3,527	3,683	-156
	女子校	400	360	40	5,562	5,210	352	5,030	4,832	198
	共学校	2,943	2,717	226	61,711	48,659	13,052	47,083	35,861	11,222
	合計	3,728	3,462	266	71,491	58,218	13,273	55,640	44,376	11,264
茨城	男子校	-	-	-	-	-	-	-	-	-
	女子校	-	-	-	-	-	-	-	-	-
	共学校	1,195	1,145	50	7,820	7,019	801	6,137	5,644	493
	合計	1,195	1,145	50	7,820	7,019	801	6,137	5,644	493
栃木	男子校	-	-	-	-	-	-	-	-	-
	女子校	-	-	-	-	-	-	-	-	-
	共学校	220	220	0	382	336	46	370	321	49
	合計	220	220	0	382	336	46	370	321	49
首都圏入試	男子校	926	1,089	-163	897	1,038	-141
	女子校	1,323	1,277	46	1,284	1,233	51
	共学・別学校	10,371	9,777	594	9,831	9,321	510
	合計	12,620	12,143	477	12,012	11,592	420
国立校		943	970	-27	4,404	4,743	-339	3,029	3,375	-346
1都5県[私立・国立]計 【首都圏入試を含む】		43,030	42,872	158	360,389	348,732	11,657	269,741	259,755	9,986
公立中高一貫校		4,120	4,120	0	16,851	18,056	-1,205	16,253	17,392	-1,139
全合計		47,150	46,992	158	377,240	366,788	10,452	285,994	277,147	8,847

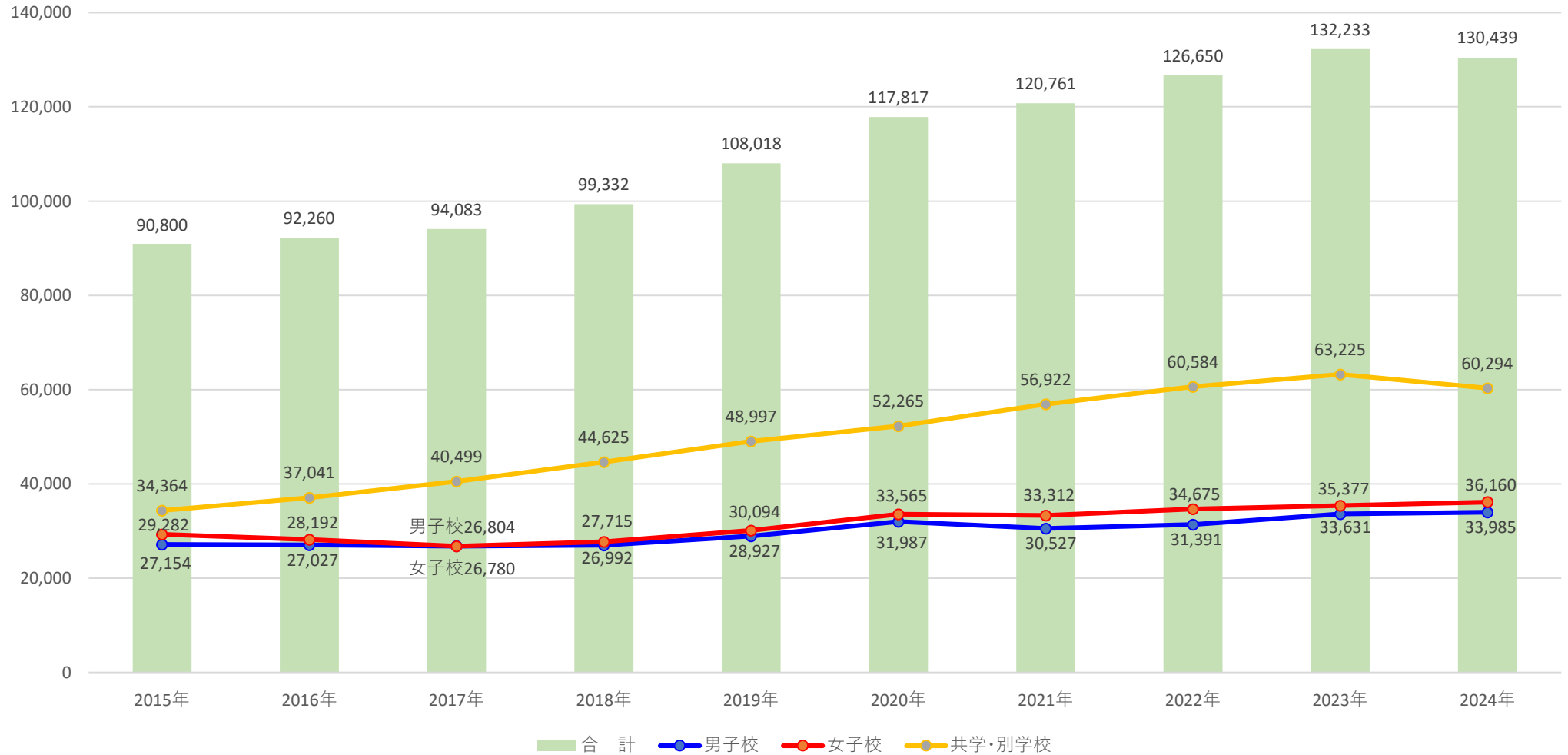
東京都

私立中学校の応募者数 過去10年推移



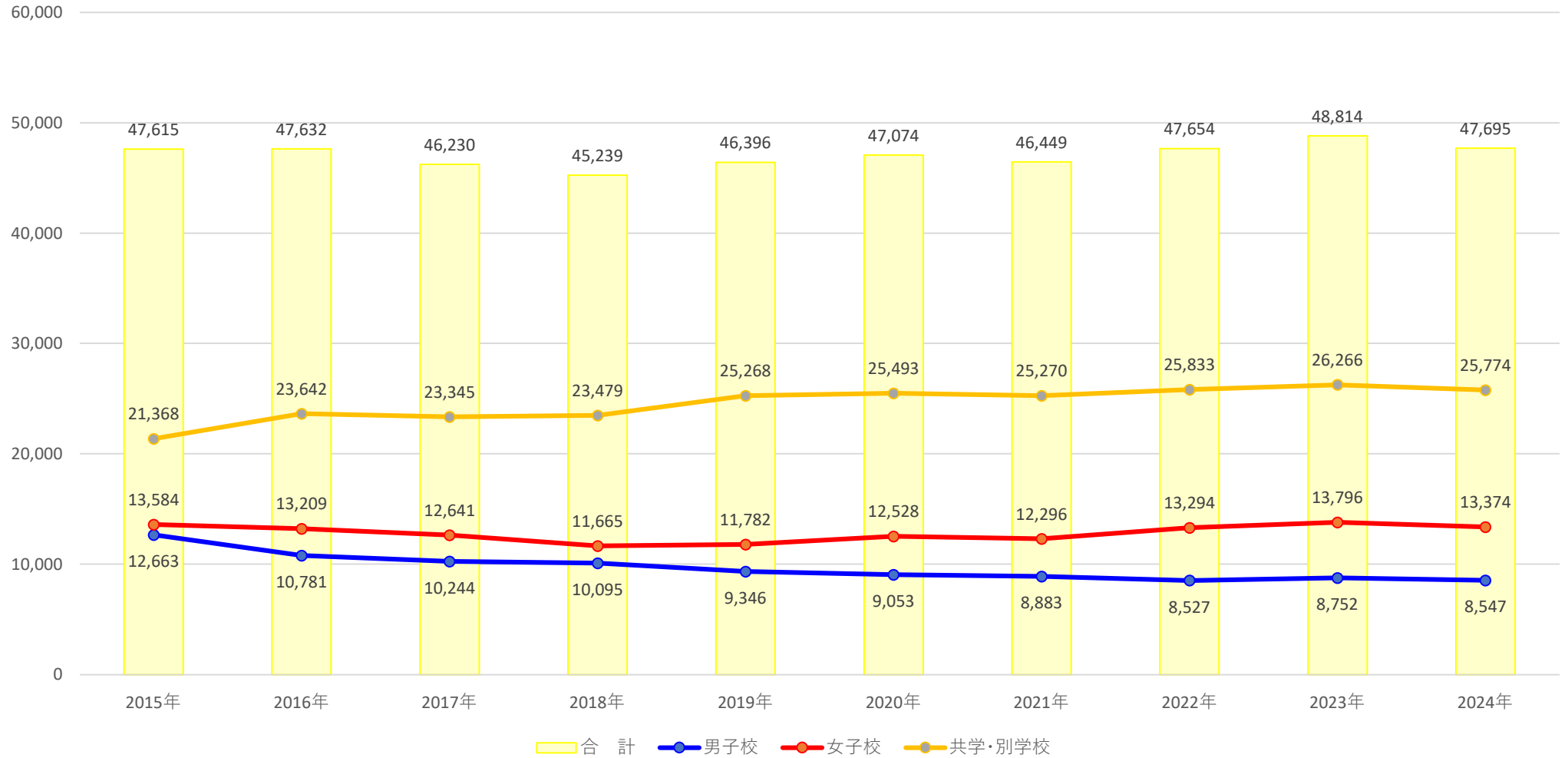
東京都

私立中学校の受験者数 過去10年推移



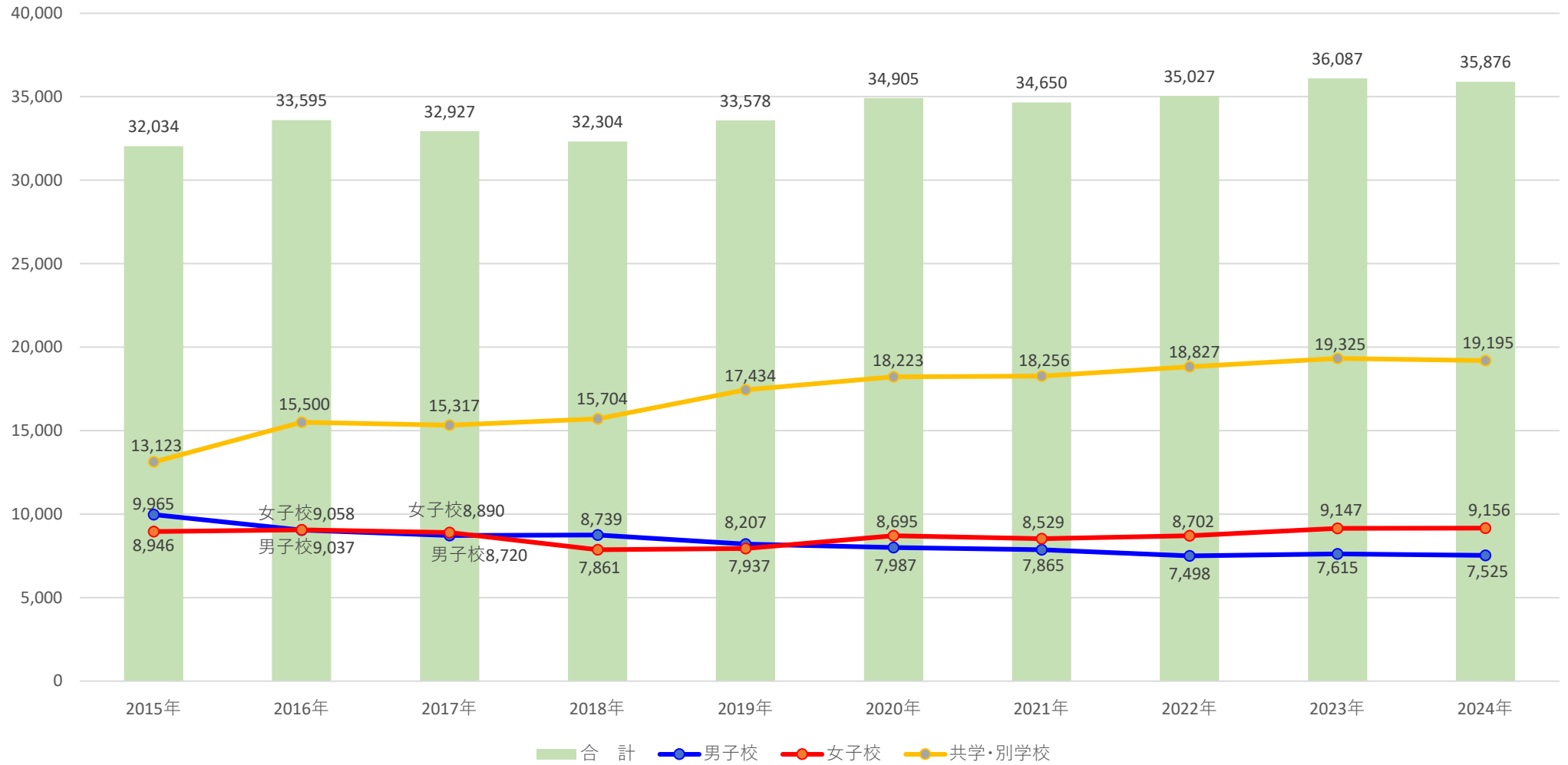
神奈川県

私立中学校の応募者数 過去10年推移



神奈川県

私立中学校の受験者数 過去10年推移



千葉県

私立中学校の応募者数 過去10年推移



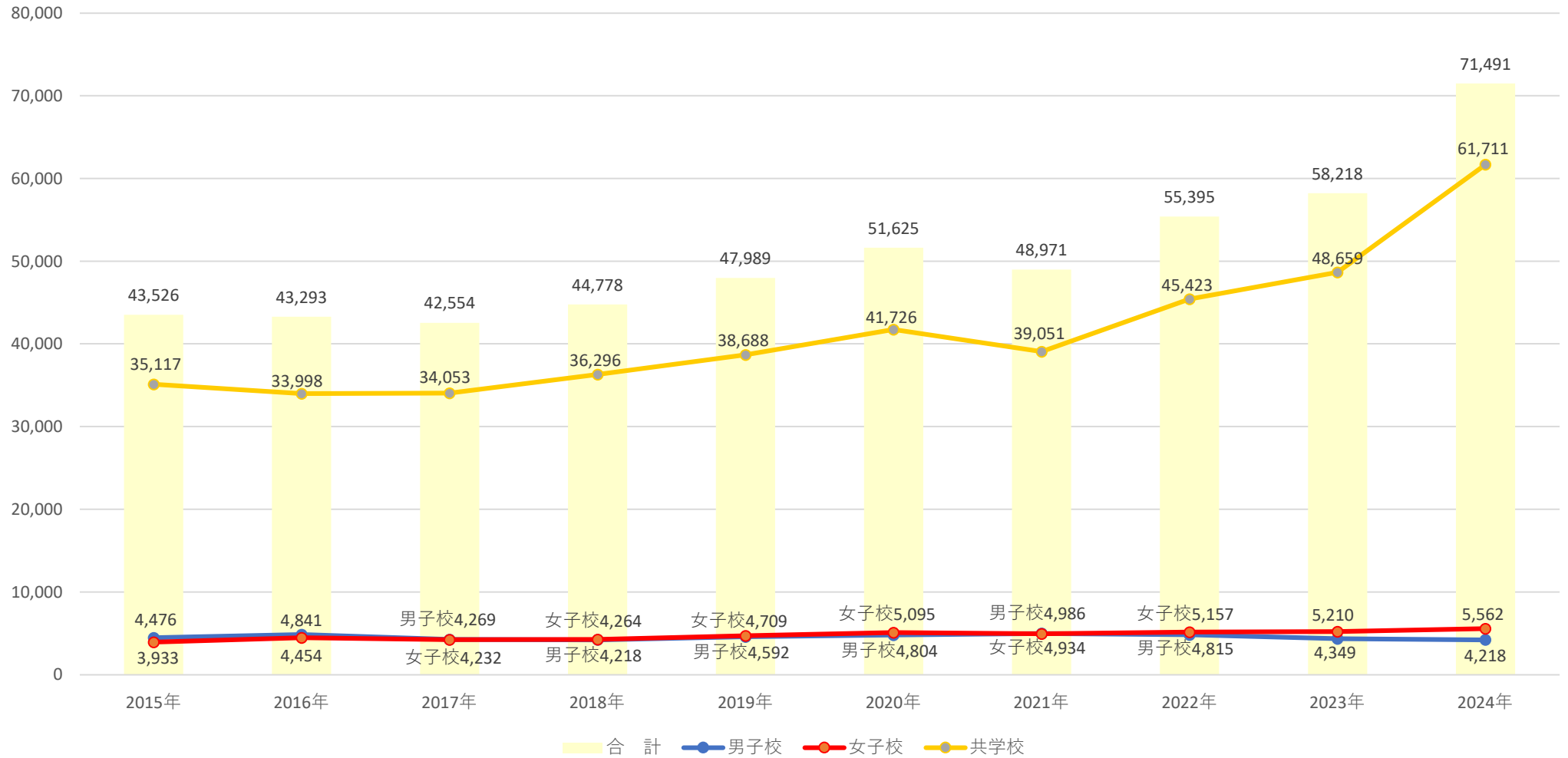
千葉県

私立中学校の受験者数 過去10年推移



埼玉県

私立中学校の応募者数 過去10年推移



埼玉県

私立中学校の受験者数 過去10年推移

